



GOBIERNO DEL ESTADO  
DE OAXACA



## RESULTADOS GENERALES

El Tribunal Electoral del Estado de Oaxaca, por medio del presente documento rinde el Tercer informe de Avance de Gestión Financiera Enero - Septiembre 2025; Órgano Jurisdiccional que a través de lo dispuesto en la Constitución Política del Estado Libre y Soberano del Estado de Oaxaca es considerado como la máxima Autoridad Jurisdiccional en materia Electoral, quien cumple sus funciones bajo los principios de certeza, imparcialidad, objetividad, legalidad y probidad.

Durante este Tercer Trimestre Enero-Septiembre 2025, se ejercieron recursos públicos destinados a cubrir todas las prestaciones laborales de los trabajadores de este Órgano Jurisdiccional; asimismo, se abasteció de los suministros y servicios que se utilizaron durante el periodo, para contribuir y mejorar el desarrollo de las actividades del Personal que labora al interior del Tribunal, siendo eficientes y prontos en la capacidad de respuesta a la Justicia Electoral en nuestro Estado, en la atención de asuntos derivados de Sistema de Partidos Políticos y de asuntos por Sistemas Normativos Internos, así como la atención de Procedimientos Especiales Sancionadores por Violencia Política en Razón de Género, Juicios para la protección de Derechos Político Electorales, entre otros.

El Tribunal Electoral hace los trámites necesarios ante la Secretaría de Finanzas del Estado, lo correspondiente a Bono Electoral que es por compensaciones extraordinarias que se destina a los trabajadores, derivadas del Proceso Electoral por el Régimen de Sistemas Normativos Internos, el cual sirve para equilibrar las cargas de trabajo que son incrementadas en este Órgano Jurisdiccional, durante este Tercer Trimestre Enero – Septiembre de 2025; a esta fecha no se ha tenido una respuesta favorable por parte de dicha Secretaría, para este Tribunal es de vital importancia ya que nuestro Recurso Humano es parte fundamental en la contribución de la paz gubernamental del Estado de Oaxaca, así como para los Municipios que son regidos por Sistemas normativos Internos.

Es importante resaltar que el Tribunal Electoral del Estado de Oaxaca, en ningún momento ha interrumpido sus actividades lo cual ha permitido cumplir de manera puntual lo que establece la Ley Electoral del Estado y la respectiva Ley del Sistema de Medios de Impugnación en Materia Electoral y de Participación Ciudadana para el Estado de Oaxaca, ya que durante los procesos electorales ordinarios, extraordinarios y los de participación ciudadana, todos los días y horas son hábiles; lo cual asegura a la Ciudadanía, a los Municipios, a los Candidatos, a los Partidos Políticos y a las Coaliciones, sus derechos y las vías legales establecidas para cuestionar la legalidad o



GOBIERNO DEL ESTADO  
DE OAXACA



validez de un acto de autoridad y que se modifiquen o revoquen los Acuerdos y Resoluciones dictadas por los Organismos electorales en términos de Ley.

Este Órgano Jurisdiccional para garantizar los principios de certeza, legalidad y máxima probidad, continúa implementado estrategias en favor de los recurrentes para efecto de obtener una justicia pronta y expedita; se siguen implementando las herramientas informáticas a su favor, así las sesiones de resoluciones del Pleno, son transmitidas en tiempo real a través de los medios digitales y redes sociales del Tribunal Electoral, ya sea en sesiones privadas a puerta cerrada o sesiones virtuales por videoconferencia, de tal manera que se tenga una comunicación efectiva.

Así mismo, durante este Tercer Trimestre Enero - Septiembre 2025 se aplicó el gasto estableciendo los mecanismos y estrategias idóneas para realizar acciones que nos permitieron optimizar los recursos económicos y cumpliendo con las encomiendas que por mandato constitucional son atribuidas a este Ente Público, con una visión clara de las exigencias de la nueva realidad a la que estamos incursionando.

## **PLENO**

El Pleno de este Tribunal es el Órgano de Mayor Jerarquía y está conformado por la Magistrada Presidenta Mtra. Sandra Pérez Cruz; la Magistrada Mtra. Elizabeth Bautista Velasco y la Magistrada Dra. Gloria Ángeles Cruz López, esta nueva integración fue el resultado de la designación que realizó el Senado de la República con fecha 09 de abril de 2025 en la cual se nombraron por un periodo de siete años a la Mtra. Sandra Pérez Cruz y la Dra. Gloria Ángeles Cruz López, como Magistradas integrantes de este Órgano Jurisdiccional, ahora el Pleno cuenta con tres Magistraturas Titulares nombradas en términos de la Ley General de Instituciones y Procedimientos Electorales y por primera vez en la historia de este Tribunal, el Pleno está integrado por mujeres.

Durante el periodo que se informa, el Pleno sometió a consideración cada una de sus resoluciones, mismas que en apego a la norma electoral vigente son aprobadas por mayoría de votos en sesiones públicas, pudiendo sesionar en privado si la índole del conflicto planteado así lo amerita; resoluciones que a su vez se derivan de los siguientes medios de impugnación.



El Tribunal Electoral recibió los siguientes medios de impugnación:

MEDIO DE IMPUGNACIÓN	NO. DE EXPEDIENTE
Juicio para la Protección de los Derechos Político Electorales de Ciudadano ( <b>JDC</b> )	22
Juicio para la Protección de los Derechos Político Electorales de la Ciudadanía en el Régimen de los Sistemas Normativos Internos ( <b>JDCI</b> )	55
Juicio Electoral de Sistemas Normativos Internos ( <b>JNI</b> )	29
Recurso de Apelación ( <b>RA</b> )	11
Violencia Política en Razón de Género ( <b>PES</b> )	11
Juicio para Dirimir los Conflictos Laborales ( <b>JL</b> )	03
Recursos de Inconformidad de la Elección de representantes de rancherías, núcleos rurales, barrios, colonias y fraccionamientos ( <b>RIN/COL</b> )	02
Recursos de Inconformidad de la Elección de Agencias ( <b>RIN/AG</b> )	00
Cuadernos de Antecedentes ( <b>C.A.</b> de Turno)	14
Cuadernillos de Impugnación ( <b>C.I.</b> )	79
Escisiones	01
<b>TOTAL</b>	<b>227</b>

En relación a estos medios de impugnación recibidos a continuación se indican los actos reclamados más recurrentes.

MEDIO	ACTO RECLAMADO	TOTAL
<b>JDC</b>	Elección de comunidades bajo régimen de sistemas normativos internos.	04
	Violación al Ejercicio del Cargo, pago de dietas.	09
	Intrapartidarios	01
	Otros	08
<b>JDCI</b>	Acuerdos del Consejo General del Instituto Electoral y de Participación Ciudadana de Oaxaca, por los que se califica la elección de autoridades en comunidades que se rigen bajo su propio sistema normativo; asuntos relacionados con la elección de autoridades municipales.	09
	Obstrucción al Ejercicio del Cargo, Pago de Dietas	10
	Otros	36
<b>JNI</b>	Acuerdos emitidos por el Consejo General del Instituto Estatal Electoral y de Participación Ciudadana de Oaxaca, por los que califican la elección de autoridades bajo el Sistema normativo Interno.	09
	Otros	20



<b>RA</b>	Acuerdos IEEPCO	11
	Otros	00
<b>PES</b>	Actos de precampaña, anticipados de campaña o infracciones a la Normativa Electoral en relación al proceso electoral.	00
	Violencia Política en Razón de Género.	11
<b>JL</b>	Juicio para Dirimir los Conflictos Laborales	03
<b>RIN/COL</b>	Elección de representantes de rancherías, núcleos rurales, barrios, colonias y fraccionamientos.	01
<b>C.A.</b>	Cuadernos de Antecedentes (Turno y ordinarios)	53
<b>C.I.</b>	Cuadernillos de Impugnación	79

## ADMINISTRACIÓN EFICIENTE Y TRANSPARENTE

Con la finalidad de producir información sobre la aplicación del Presupuesto de Egresos, durante el periodo que se informa se mantuvo interconexión con el Sistema Estatal de Finanzas Públicas de Oaxaca (SEFIP 2025), realizando en el Módulo de contabilidad la captura de pólizas de ingresos, diario y egresos para la generación de la información contable y financiera de este Órgano Jurisdiccional; asimismo en el Módulo de Control Presupuestal se elaboraron las Cuentas por Liquidar Certificadas (CLC´s).

Gobierno del Estado de Oaxaca  
 UR: 407 - TRIBUNAL ELECTORAL DEL ESTADO DE OAXACA  
 Estado de Actividades  
 Del 01 de Enero al 30 de Septiembre de 2025  
 (Cifras en Pesos)



CONCEPTO	SEPTIEMBRE 2025	DICIEMBRE 2024
<b>INGRESOS Y OTROS BENEFICIOS</b>		
<b>INGRESOS DE GESTIÓN</b>	0	0
IMPUESTOS	0	0
CUOTAS Y APORTACIONES DE SEGURIDAD SOCIAL	0	0
CONTRIBUCIONES DE MEJORAS	0	0
DERECHOS	0	0
PRODUCTOS	0	0
APROVECHAMIENTOS	0	0
INGRESOS POR VENTA DE BIENES Y PRESTACIÓN DE SERVICIOS	0	0
<b>PARTICIPACIONES, APORTACIONES, CONVENIOS, INCENTIVOS DERIVADOS DE LA COLABORACIÓN FISCAL, FONDOS DISTINTOS DE APORTACIONES, TRANSFERENCIAS, ASIGNACIONES, SUBSIDIOS Y SUBVENCIONES, INCENTIVOS DERIVADOS DE LA COLABORACIÓN FISCAL Y FONDOS DISTINTOS DE APORTACIONES</b>	49,140,818	72,337,236
<b>TRANSFERENCIAS, ASIGNACIONES, SUBSIDIOS Y SUBVENCIONES, Y PENSIONES Y JUBILACIONES</b>	49,140,818	72,337,236
<b>OTROS INGRESOS Y BENEFICIOS</b>	0	0
INGRESOS FINANCIEROS	0	0
INCREMENTO POR VARIACIÓN DE INVENTARIOS	0	0
DISMINUCIÓN DEL EXCESO DE ESTIMACIONES POR PÉRDIDA O DETERIORO U OBSOLESCENCIA	0	0
DISMINUCIÓN DEL EXCESO DE PROVISIONES	0	0
OTROS INGRESOS Y BENEFICIOS VARIOS	0	0
<b>TOTAL DE INGRESOS Y OTROS BENEFICIOS</b>	<b>49,140,818</b>	<b>72,337,236</b>
<b>GASTOS Y OTRAS PÉRDIDAS</b>		
<b>GASTOS DE FUNCIONAMIENTO</b>	0	0
SERVICIOS PERSONALES	0	0
MATERIALES Y SUMINISTROS	0	0
SERVICIOS GENERALES	0	0
<b>TRANSFERENCIAS, ASIGNACIONES, SUBSIDIOS Y OTRAS AYUDAS</b>	49,066,742	70,140,194
TRANSFERENCIAS INTERNAS Y ASIGNACIONES AL SECTOR PÚBLICO	49,066,742	70,140,194
TRANSFERENCIAS AL RESTO DEL SECTOR PÚBLICO	0	0
SUBSIDIOS Y SUBVENCIONES	0	0
AYUDAS SOCIALES	0	0
PENSIONES Y JUBILACIONES	0	0
TRANSFERENCIAS A FIDEICOMISOS, MANDATOS Y CONTRATO ANÁLOGOS	0	0
TRANSFERENCIAS A LA SEGURIDAD SOCIAL	0	0
DONATIVOS	0	0
TRANSFERENCIAS AL EXTERIOR	0	0
<b>PARTICIPACIONES Y APORTACIONES</b>	0	0
PARTICIPACIONES	0	0
APORTACIONES	0	0
CONVENIOS	0	0
<b>INTERESES, COMISIONES Y OTROS GASTOS DE LA DEUDA PÚBLICA</b>	0	0
INTERESES DE LA DEUDA PÚBLICA	0	0
COMISIONES DE LA DEUDA PÚBLICA	0	0
GASTOS DE LA DEUDA PÚBLICA	0	0
COSTO POR COBERTURAS	0	0
APOYOS FINANCIEROS	0	0
<b>OTROS GASTOS Y PÉRDIDAS EXTRAORDINARIAS</b>	0	749,094
ESTIMACIONES, DEPRECIACIONES, DETERIOROS, OBSOLESCENCIA Y AMORTIZACIONES	0	749,094
PROVISIONES	0	0
DISMINUCIÓN DE INVENTARIOS	0	0
OTROS GASTOS	0	0
<b>INVERSIÓN PÚBLICA</b>	0	0
INVERSIÓN PÚBLICA NO CAPITALIZABLE	0	0
<b>TOTAL DE GASTOS Y OTRAS PERDIDAS</b>	<b>49,066,742</b>	<b>70,889,289</b>
<b>RESULTADOS DEL EJERCICIO (AHORRO/DESAHORRO)</b>	<b>74,077</b>	<b>1,447,948</b>

Bajo protesta de decir verdad declaramos que los Estados Financieros y sus notas, son razonablemente correctos y son responsabilidad del emisor.



Jefe del Dpto de Recursos Financieros  
 Tribunal Electoral  
 del Estado de Oaxaca  
 Departamento  
 de Recursos  
 Financieros

EDUARDO DANIEL RUIZ GARCIA



Tribunal Electoral  
 del Estado de Oaxaca  
 DIRECCIÓN  
 ADMINISTRATIVA

MARCO ANTONIO LEÓN MENDOZA



Tribunal Electoral  
 del Estado de Oaxaca  
 PRESIDENCIA

MAGISTRADA PRESIDENTA

SANDRA PÉREZ CRUZ

Gobierno del Estado de Oaxaca  
 UR: 407 - TRIBUNAL ELECTORAL DEL ESTADO DE OAXACA  
 Estado de Situación Financiera  
 Al 30 de septiembre de 2025  
 (Cifras en Pesos)



CONCEPTO	SEPTIEMBRE 2025	DICIEMBRE 2024	CONCEPTO	SEPTIEMBRE 2025	DICIEMBRE 2024
<b>ACTIVO</b>			<b>PASIVO</b>		
<b>Activo Circulante</b>			<b>Pasivo Circulante</b>		
Efectivo y Equivalentes	1,940,210	8,294,784	Cuentas por Pagar a Corto Plazo	4,258,859	9,287,864
Derechos a Recibir Efectivo o Equivalentes	2,310,860	985,290	Documentos por Pagar a Corto Plazo	0	0
Derechos a Recibir Bienes o Servicios	0	0	Porción a Corto Plazo de la Deuda Pública a Largo Plazo	0	0
Inventarios	0	0	Títulos y Valores a Corto Plazo	0	0
Almacenes	0	0	Pasivos Diferidos a Corto Plazo	0	0
Estimación por Pérdida o Deterioro de Activos Circulantes	0	0	Fondos y Bienes de Terceros en Garantía y/o Administración a Corto Plazo	0	0
Otros Activos Circulantes	0	0	Provisiones a Corto Plazo	0	0
<b>Total de Activos Circulantes</b>	<b>4,251,070</b>	<b>9,280,075</b>	Otros Pasivos a Corto Plazo	0	0
<b>Activo No Circulante</b>			<b>Total de Pasivos Circulantes</b>	<b>4,258,859</b>	<b>9,287,864</b>
Inversiones Financieras a Largo Plazo	0	0	<b>Pasivo No Circulante</b>		
Derechos a Recibir Efectivo o Equivalentes a Largo Plazo	0	0	Cuentas por Pagar a Largo Plazo	0	0
Bienes Inmuebles, Infraestructura y Construcciones en Proceso	1,980,800	1,980,800	Documentos por Pagar a Largo Plazo	0	0
Bienes Muebles	10,398,221	10,174,915	Deuda Pública a Largo Plazo	0	0
Activos Intangibles	44,987	44,987	Pasivos Diferidos a Largo Plazo	0	0
Depreciación, Deterioro y Amortización Acumulada de Bienes	-4,971,541	-5,192,543	Fondos y Bienes de Terceros en Garantía y/o Administración a Largo Plazo	0	0
Activos Diferidos	0	0	Provisiones a Largo Plazo	0	0
Estimación por Pérdida o Deterioro de Activos No Circulantes	0	0	<b>Total de Pasivos No Circulantes</b>	<b>0</b>	<b>0</b>
Otros Activos No Circulantes	0	0	<b>Total del Pasivo</b>	<b>4,258,859</b>	<b>9,287,864</b>
<b>Total de Activos No Circulantes</b>	<b>7,452,467</b>	<b>7,008,159</b>	<b>HACIENDA PÚBLICA/PATRIMONIO</b>		
<b>Total del Activo</b>	<b>11,703,537</b>	<b>16,288,234</b>	<b>Hacienda Pública/Patrimonio Contribuido</b>	<b>0</b>	<b>0</b>
			Aportaciones	0	0
			Donaciones de Capital	0	0
			Actualización de la Hacienda Pública/Patrimonio	0	0
			<b>Hacienda Pública/Patrimonio Generado</b>	<b>7,444,678</b>	<b>7,000,370</b>
			Resultados del Ejercicio (ahorro/desahorro)	74,077	1,447,948
			Resultados de Ejercicios Anteriores	7,370,601	5,552,422
			Revalúos	0	0
			Reservas	0	0
			Rectificaciones de Resultados de Ejercicios Anteriores	0	0
			<b>Exceso o Insuficiencia en la Actualización de la Hacienda Pública/Patrimonio</b>	<b>0</b>	<b>0</b>
			Resultado por Posición Monetaria	0	0
			Resultado por Tenencia de Activos No Monetarios	0	0
			<b>Total Hacienda Pública/Patrimonio</b>	<b>7,444,678</b>	<b>7,000,370</b>
			<b>Total del Pasivo y Hacienda Pública/Patrimonio</b>	<b>11,703,537</b>	<b>16,288,234</b>

Bajo protesta de decir verdad declaramos que los Estados Financieros y sus notas, son razonablemente correctos y son responsabilidad del emisor.



JEFE DEL DPTO DE RECURSOS FINANCIEROS  
 Tribunal Electoral del Estado de Oaxaca  
 Departamento de Recursos Financieros

EDUARDO DANIEL BUIZ GARCÍA



TITULAR DE LA UNIDAD ADMINISTRATIVA  
 Tribunal Electoral del Estado de Oaxaca  
 DIRECCIÓN ADMINISTRATIVA

MARCO ANTONIO LEÓN MENDOZA



MAGISTRADA PRESIDENTA  
 Tribunal Electoral del Estado de Oaxaca  
 PRESIDENCIA

SANDRA PÉREZ CRUZ

Gobierno del Estado de Oaxaca  
 UR: 407 - TRIBUNAL ELECTORAL DEL ESTADO DE OAXACA  
 Estado de Variación en la Hacienda Pública  
 Del 01 de Enero al 30 de Septiembre de 2025  
 (Cifras en Pesos)



Concepto	Hacienda Pública/ Patrimonio Contribuido	Hacienda Pública/ Patrimonio Generado de Ejercicios Anteriores	Hacienda Pública/ Patrimonio Generado del Ejercicio	Exceso o Insuficiencia en la Actualización de la Hacienda Pública/Patrimonio	Total
<b>Hacienda Pública/Patrimonio Contribuido Neto de 2024</b>	<b>0</b>				<b>0</b>
Aportaciones	0				0
Donaciones de Capital	0				0
Actualización de la Hacienda Pública/Patrimonio	0				0
<b>Hacienda Pública/Patrimonio Generado Neto de 2024</b>		<b>5,552,422</b>	<b>1,447,948</b>		<b>7,000,370</b>
Resultados del Ejercicio (Ahorro/Desahorro)			1,447,948		1,447,948
Resultados de Ejercicios Anteriores		5,552,422			5,552,422
Revalúos		0			0
Reservas		0			0
Rectificaciones de Resultados de Ejercicios Anteriores		0			0
<b>Exceso o Insuficiencia en la Actualización de la Hacienda Pública/Patrimonio Neto de 2024</b>				<b>0</b>	<b>0</b>
Resultado por Posición Monetaria				0	0
Resultado por Tenencia de Activos no Monetarios				0	0
<b>Hacienda Pública/Patrimonio Neto Final de 2024</b>	<b>0</b>	<b>5,552,422</b>	<b>1,447,948</b>	<b>0</b>	<b>7,000,370</b>
<b>Cambios en la Hacienda Pública/Patrimonio Contribuido Neto de 2025</b>	<b>0</b>				<b>0</b>
Aportaciones	0				0
Donaciones de Capital	0				0
Actualización de la Hacienda Pública/Patrimonio	0				0
<b>Variaciones de la Hacienda Pública/Patrimonio Generado Neto de 2025</b>		<b>1,818,179</b>	<b>-1,373,871</b>		<b>444,308</b>
Resultados del Ejercicio (Ahorro/Desahorro)			74,077		74,077
Resultados de Ejercicios Anteriores		1,818,179	-1,447,948		370,231
Revalúos			0		0
Reservas			0		0
Rectificaciones de Resultados de Ejercicios Anteriores			0		0
<b>Cambios en el Exceso o Insuficiencia en la Actualización de la Hacienda Pública/Patrimonio Neto de 2025</b>				<b>0</b>	<b>0</b>
Resultado por Posición Monetaria				0	0
Resultado por Tenencia de Activos no Monetarios				0	0
<b>Hacienda Pública/Patrimonio Neto Final de 2025</b>	<b>0</b>	<b>7,370,601</b>	<b>74,077</b>	<b>0</b>	<b>7,444,678</b>

Bajo protesta de decir verdad declaramos que los Estados Financieros y sus notas, son razonablemente correctos y son responsabilidad del emisor.

ESTADOS UNIDOS MEXICANOS  
 Tribunal Electoral del Estado de Oaxaca  
 Departamento de Recursos Financieros

JEFE DEL DEPTO DE RECURSOS FINANCIEROS  
 EDUARDO DANIEL RUIZ GARCÍA

ESTADOS UNIDOS MEXICANOS  
 Tribunal Electoral del Estado de Oaxaca  
 DIRECCIÓN ADMINISTRATIVA

TITULAR DE LA UNIDAD ADMINISTRATIVA  
 MARCO ANTONIO LEÓN MENDOZA

ESTADOS UNIDOS MEXICANOS  
 Tribunal Electoral del Estado de Oaxaca  
 PRESIDENCIA

MAGISTRADA PRESIDENTA  
 SANDRA PÉREZ CRUZ

Gobierno del Estado de Oaxaca  
 UR: 407 - TRIBUNAL ELECTORAL DEL ESTADO DE OAXACA  
 Estado de Cambios en la Situación Financiera  
 Del 1° de enero al 30 de septiembre de 2025  
 (Cifras en Pesos)



CONCEPTO	ORIGEN	APLICACIÓN
<b>ACTIVO</b>	<b>6,354,574</b>	<b>1,769,877</b>
<b>ACTIVO CIRCULANTE</b>	<b>6,354,574</b>	<b>1,325,569</b>
EFFECTIVO Y EQUIVALENTES	6,354,574	0
DERECHOS A RECIBIR EFECTIVO O EQUIVALENTES	0	1,325,569
DERECHOS A RECIBIR BIENES O SERVICIOS	0	0
INVENTARIOS	0	0
ALMACENES	0	0
ESTIMACIÓN POR PÉRDIDA O DETERIORO DE ACTIVOS CIRCULANTES	0	0
OTROS ACTIVOS CIRCULANTES	0	0
<b>ACTIVO NO CIRCULANTE</b>	<b>0</b>	<b>444,308</b>
INVERSIONES FINANCIERAS A LARGO PLAZO	0	0
DERECHOS A RECIBIR EFECTIVO O EQUIVALENTES A LARGO PLAZO	0	0
BIENES INMUEBLES, INFRAESTRUCTURA Y CONSTRUCCIONES EN PROCESO	0	0
BIENES MUEBLES	0	223,306
ACTIVOS INTANGIBLES	0	0
DEPRECIACIÓN, DETERIORO Y AMORTIZACIÓN ACUMULADA DE BIENES	0	221,002
ACTIVOS DIFERIDOS	0	0
ESTIMACIÓN POR PÉRDIDA O DETERIORO DE ACTIVOS NO CIRCULANTES	0	0
OTROS ACTIVOS NO CIRCULANTES	0	0
<b>PASIVO</b>	<b>0</b>	<b>5,029,005</b>
<b>PASIVO CIRCULANTE</b>	<b>0</b>	<b>5,029,005</b>
CUENTAS POR PAGAR A CORTO PLAZO	0	5,029,005
DOCUMENTOS POR PAGAR A CORTO PLAZO	0	0
PORCIÓN A CORTO PLAZO DE LA DEUDA PÚBLICA A LARGO PLAZO	0	0
TÍTULOS Y VALORES A CORTO PLAZO	0	0
PASIVOS DIFERIDOS A CORTO PLAZO	0	0
FONDOS Y BIENES DE TERCEROS EN GARANTÍA Y/O ADMINISTRACIÓN A CORTO PLAZO	0	0
PROVISIONES A CORTO PLAZO	0	0
OTROS PASIVOS A CORTO PLAZO	0	0
<b>PASIVO NO CIRCULANTE</b>	<b>0</b>	<b>0</b>
CUENTAS POR PAGAR A LARGO PLAZO	0	0
DOCUMENTOS POR PAGAR A LARGO PLAZO	0	0
DEUDA PÚBLICA A LARGO PLAZO	0	0
PASIVOS DIFERIDOS A LARGO PLAZO	0	0
FONDOS Y BIENES DE TERCEROS EN GARANTÍA Y/O ADMINISTRACIÓN A LARGO PLAZO	0	0
PROVISIONES A LARGO PLAZO	0	0
<b>HACIENDA PÚBLICA/PATRIMONIO</b>	<b>1,818,179</b>	<b>1,447,948</b>
<b>HACIENDA PÚBLICA/PATRIMONIO CONTRIBUIDO</b>	<b>0</b>	<b>0</b>
APORTACIONES	0	0
DONACIONES DE CAPITAL	0	0
ACTUALIZACIÓN DE LA HACIENDA PÚBLICA/PATRIMONIO	0	0
<b>HACIENDA PÚBLICA/PATRIMONIO GENERADO</b>	<b>1,818,179</b>	<b>-1,373,871</b>
Resultados del Ejercicio (Ahorro/Desahorro)	0	-1,373,871
RESULTADOS DE EJERCICIOS ANTERIORES	1,818,179	0
REVALÚOS	0	0
RESERVAS	0	0
RECTIFICACIONES DE RESULTADOS DE EJERCICIOS ANTERIORES	0	0
EXCESO O INSUFICIENCIA EN LA ACTUALIZACIÓN DE LA HACIENDA PÚBLICA/PATRIMONIO	0	0
RESULTADO POR POSICIÓN MONETARIA	0	0
RESULTADO POR TENENCIA DE ACTIVOS NO MONETARIOS	0	0

Bajo protesta de decir verdad declaramos que los Estados Financieros y sus notas, son razonablemente correctos y son responsabilidad del emisor.

JEFE DEL DPTO DE RECURSOS FINANCIEROS

TITULAR DE LA UNIDAD ADMINISTRATIVA

MAGISTRADA PRESIDENTA

Tribunal Electoral  
del Estado de Oaxaca  
Departamento  
de Recursos  
Financieros

Tribunal Electoral  
del Estado de Oaxaca  
DIRECCIÓN  
ADMINISTRATIVA

Tribunal Electoral  
del Estado de Oaxaca  
PRESIDENCIA

EDUARDO DANIEL RUIZ GARCÍA

MARCO ANTONIO LEÓN MENDOZA

SANDRA PÉREZ CRUZ



GOBIERNO DEL ESTADO DE OAXACA

GOBIERNO DEL ESTADO DE OAXACA  
TRIBUNAL ELECTORAL DEL ESTADO DE OAXACA

Estado de Flujos de Efectivo

Del 1 de enero al 30 de septiembre de 2025 y del 01 de enero al 31 de diciembre de 2024

(Pesos)



Concepto	2025	2024
<b>Flujos de Efectivo de las Actividades de Operación</b>		
<b>Origen</b>	<b>65,741,819</b>	<b>92,370,065</b>
Impuestos	0	0
Cuotas y Aportaciones de Seguridad Social	0	0
Contribuciones de Mejoras	0	0
Derechos	0	0
Productos	0	0
Aprovechamientos	0	0
Ingresos por Venta de Bienes y Prestación de Servicios	0	0
Participaciones, Aportaciones, Convenios, Incentivos Derivados de la Colaboración Fiscal y Fondos Distintos de Aport	0	0
Transferencias, Asignaciones, Subsidios y Subvenciones, y Pensiones y Jubilaciones	49,140,818	72,337,236
Otros Orígenes de Operación	16,601,001	20,032,829
<b>Aplicación</b>	<b>59,672,386</b>	<b>78,929,510</b>
Servicios Personales	0	0
Materiales y Suministros	0	0
Servicios Generales	0	0
Transferencias Internas y Asignaciones al Sector Público	49,066,742	70,889,289
Transferencias al resto del Sector Público	0	0
Subsidios y Subvenciones	0	0
Ayudas Sociales	0	0
Pensiones y Jubilaciones	0	0
Transferencias a Fideicomisos, Mandatos y Contratos Análogos	0	0
Transferencias a la Seguridad Social	0	0
Donativos	0	0
Transferencias al Exterior	0	0
Participaciones	0	0
Aportaciones	0	0
Convenios	0	0
Otras Aplicaciones de Operación	10,605,644	8,040,222
<b>Flujos Netos de Efectivo por Actividades de Operación</b>	<b>6,069,434</b>	<b>13,440,555</b>
<b>Flujos de Efectivo de las Actividades de Inversión</b>		
<b>Origen</b>	<b>0</b>	<b>0</b>
Bienes Inmuebles, Infraestructura y Construcciones en Proceso	0	0
Bienes Muebles	0	0
Otros Orígenes de Inversión	0	0
<b>Aplicación</b>	<b>12,424,008</b>	<b>12,200,702</b>
Bienes Inmuebles, Infraestructura y Construcciones en Proceso	1,980,800	1,980,800
Bienes Muebles	10,398,221	10,174,915
Otras Aplicaciones de Inversión	44,987	44,987
<b>Flujos Netos de Efectivo por Actividades de Inversión</b>	<b>-12,424,008</b>	<b>-12,200,702</b>
<b>Flujo de Efectivo de las Actividades de Financiamiento</b>		
<b>Origen</b>	<b>0</b>	<b>0</b>
Endeudamiento Neto	0	0
Interno	0	0
Externo	0	0
Otros Orígenes de Financiamiento	0	0
<b>Aplicación</b>	<b>0</b>	<b>0</b>
Servicios de la Deuda	0	0
Interno	0	0
Externo	0	0
Otras Aplicaciones de Financiamiento	0	0
<b>Flujos Netos de Efectivo por Actividades de Financiamiento</b>	<b>0</b>	<b>0</b>
<b>Incremento/Disminución Neta en el Efectivo y Equivalentes al Efectivo</b>	<b>-6,354,574</b>	<b>1,239,853</b>
<b>Efectivo y Equivalentes al Efectivo al Inicio del Ejercicio</b>	<b>8,294,784</b>	<b>7,054,931</b>
<b>Efectivo y Equivalentes al Efectivo al Final del Ejercicio</b>	<b>1,940,210</b>	<b>8,294,784</b>

Bajo protesta de decir verdad declaramos que los Estados Financieros y sus Notas son razonablemente correctos y responsabilidad del emisor. Con fecha 13 de octubre de 2025.

Tribunal Electoral del Estado de Oaxaca  
RECEPCION ADMINISTRATIVA

MARCO ANTONIO LEÓN MENDOZA  
TITULAR DE LA UNIDAD ADMINISTRATIVA

ESTADOS UNIDOS MEXICANOS  
Tribunal Electoral del Estado de Oaxaca  
Departamento de Recursos Financieros

EDUARDO DANIEL RUIZ GARCIA  
JEFE DEL DPTO DE RECURSOS FINANCIEROS

Gobierno del Estado de Oaxaca  
 UR: 407 - TRIBUNAL ELECTORAL DEL ESTADO DE OAXACA  
 Estado Analítico del Activo  
 Del 1° de enero al 30 de septiembre de 2025  
 (Cifras en Pesos)



DESCRIPCIÓN	SALDO INICIAL	CARGOS DEL PERIODO	ABONOS DEL PERIODO	SALDO FINAL	VARIACIÓN DEL PERIODO
<b>ACTIVO</b>	<b>16,288,234</b>	<b>58,756,223</b>	<b>63,340,920</b>	<b>11,703,537</b>	<b>-4,584,697</b>
<b>ACTIVO CIRCULANTE</b>	<b>9,280,075</b>	<b>57,951,144</b>	<b>62,980,149</b>	<b>4,251,070</b>	<b>-5,029,005</b>
EFFECTIVO Y EQUIVALENTES	8,294,784	53,403,286	59,757,860	1,940,210	-6,354,574
DERECHOS A RECIBIR EFECTIVO O EQUIVALENTES	985,290	4,547,858	3,222,289	2,310,860	1,325,569
DERECHOS A RECIBIR BIENES O SERVICIOS	0	0	0	0	0
INVENTARIOS	0	0	0	0	0
ALMACENES	0	0	0	0	0
ESTIMACIÓN POR PÉRDIDA O DETERIORO DE ACTIVOS CIRCULANTES	0	0	0	0	0
OTROS ACTIVOS CIRCULANTES	0	0	0	0	0
<b>ACTIVO NO CIRCULANTE</b>	<b>7,008,159</b>	<b>805,079</b>	<b>360,771</b>	<b>7,452,467</b>	<b>444,308</b>
INVERSIONES FINANCIERAS A LARGO PLAZO	0	0	0	0	0
DERECHOS A RECIBIR EFECTIVO O EQUIVALENTES A LARGO PLAZO	0	0	0	0	0
BIENES INMUEBLES, INFRAESTRUCTURA Y CONSTRUCCIONES EN PROCESO	1,980,800	0	0	1,980,800	0
BIENES MUEBLES	10,174,915	584,077	360,771	10,398,221	223,306
ACTIVOS INTANGIBLES	44,987	0	0	44,987	0
DEPRECIACIÓN, DETERIORO Y AMORTIZACIÓN ACUMULADA DE BIENES	-5,192,543	221,002	0	-4,971,541	221,002
ACTIVOS DIFERIDOS	0	0	0	0	0
ESTIMACIÓN POR PÉRDIDA O DETERIORO DE ACTIVOS NO CIRCULANTES	0	0	0	0	0
OTROS ACTIVOS NO CIRCULANTES	0	0	0	0	0

Bajo protesta de decir verdad declaramos que los Estados Financieros y sus notas, son razonablemente correctos y son responsabilidad del emisor.



Jefe del Dpto de Recursos Financieros  
 Tribunal Electoral del Estado de Oaxaca  
 Departamento de Recursos Financieros

*[Signature]*  
 EDUARDO DANIEL RUIZ GARCÍA



Tribunal Electoral del Estado de Oaxaca  
 DIRECCIÓN ADMINISTRATIVA

*[Signature]*  
 MARCO ANTONIO LEÓN MENDOZA



Tribunal Electoral del Estado de Oaxaca  
 PRESIDENCIA

MAGISTRADA PRESIDENTA  
*[Signature]*  
 SANDRA PÉREZ CRUZ

Gobierno del Estado de Oaxaca  
 UR: 407 - TRIBUNAL ELECTORAL DEL ESTADO DE OAXACA  
 Estado Analítico de la Deuda y Otros Pasivos  
 Del 1° de enero al 30 de septiembre de 2025  
 (Cifras en Pesos)



Denominación de las Deudas	Moneda de Contratación	Institución o País Acreedor	Saldo Inicial del Periodo	Saldo Final del Periodo
<b>DEUDA PÚBLICA</b>				
<b>Corto Plazo</b>				
<b>Deuda Interna</b>				
Instituciones de Crédito	PESOS	MEXICO	0.00	0.00
Titulos y Valores	PESOS	MEXICO	0.00	0.00
Arrendamientos Financieros	PESOS	MEXICO	0.00	0.00
<b>Deuda Externa</b>				
Organismos Financieros Internacionales	PESOS	MEXICO	0.00	0.00
Deuda Bilateral	PESOS	MEXICO	0.00	0.00
Titulos y Valores	PESOS	MEXICO	0.00	0.00
Arrendamientos Financieros	PESOS	MEXICO	0.00	0.00
<b>Subtotal de Deuda Pública a Corto Plazo</b>	<b>PESOS</b>	<b>MEXICO</b>	<b>0.00</b>	<b>0.00</b>
<b>Largo Plazo</b>				
<b>Deuda Interna</b>				
Instituciones de Crédito	PESOS	MEXICO	0.00	0.00
Titulos y Valores	PESOS	MEXICO	0.00	0.00
Arrendamientos Financieros	PESOS	MEXICO	0.00	0.00
<b>Deuda Externa</b>				
Organismos Financieros Internacionales	PESOS	MEXICO	0.00	0.00
Deuda Bilateral	PESOS	MEXICO	0.00	0.00
Titulos y Valores	PESOS	MEXICO	0.00	0.00
Arrendamientos Financieros	PESOS	MEXICO	0.00	0.00
<b>Subtotal de Deuda Pública a Largo Plazo</b>	<b>PESOS</b>	<b>MEXICO</b>	<b>0.00</b>	<b>0.00</b>
<b>Total de Otros Pasivos</b>			<b>9,287,863.90</b>	<b>4,258,858.92</b>
<b>Total de Deuda Pública y Otros Pasivos</b>			<b>9,287,863.90</b>	<b>4,258,858.92</b>

Bajo protesta de decir verdad declaramos que los Estados Financieros y sus notas, son razonablemente correctos y son responsabilidad del emisor.



Jefe del Dpto. de Recursos Financieros  
 Tribunal Electoral del Estado de Oaxaca  
 Departamento de Recursos Financieros

EDUARDO DANIEL RUIZ GARCÍA



Tribunal Electoral del Estado de Oaxaca  
 DIRECCIÓN ADMINISTRATIVA

MARCO ANTONIO LEÓN MENDOZA



Tribunal Electoral del Estado de Oaxaca  
 PRESIDENCIA

SANDRA PÉREZ CRUZ



GOBIERNO DEL ESTADO  
DE OAXACA



## INFORME SOBRE PASIVOS CONTINGENTES DEL 01 DE ENERO AL 30 DE SEPTIEMBRE DE 2025

En cumplimiento a lo dispuesto en los Artículos 46 Fracción I Inciso F, 52 y 53 de la Ley General de Contabilidad Gubernamental, y de conformidad con lo establecido en el Capítulo VII, Fracción II, Inciso H, del Manual de Contabilidad Gubernamental emitido por el Consejo Nacional de Armonización Contable CONAC, el Tribunal Electoral del Estado de Oaxaca, informa lo siguiente:

Existe una posible obligación de pago por la cantidad de \$ 46,500 (Cuarenta y seis mil quinientos pesos 00/100 M.N.) que corresponde a una presunta responsabilidad de daños a la Hacienda Pública atribuidos a un trabajador de este Órgano Jurisdiccional, la cual se encuentra en proceso de resolución por las autoridades correspondientes; por tal motivo, la resolución podría derivar en una obligación de pago a cargo de este Tribunal para el resarcimiento de los daños.



GOBIERNO DEL ESTADO  
DE OAXACA



## NOTAS A LOS ESTADOS FINANCIEROS

DEL 01 DE ENERO AL 30 DE SEPTIEMBRE DE 2025  
(PESOS)

El informe del periodo relacionado con la Información Financiera del Tribunal Electoral del Estado de Oaxaca, a efecto de dar cumplimiento a los Artículos 46, Fracción I, Inciso g), 47, 48 y 49 de la Ley General de Contabilidad Gubernamental, Manual de Contabilidad Gubernamental de fecha 6 de diciembre de 2022, emitido por el Consejo Nacional de Armonización Contable; se presentan las Notas a los Estados Financieros teniendo presente a las Normas de Información Financiera NIF A-7 Presentación y Revelación, en relación a la responsabilidad de rendir cuentas conforme a los postulados de Revelación Suficiente e Importancia Relativa con la finalidad que la Información sea de mayor utilidad para los interesados, en y para la toma de decisiones, integrando reportes con los siguientes apartados.

- Notas de Gestión Administrativa.
- Notas de Desglose.
- Notas de Memoria (cuentas de orden)

Las cifras consignadas en la contabilidad de la Entidad fueron obtenidas del Sistema de Contabilidad Gubernamental, la responsabilidad y confiabilidad de las mismas corresponde a la Unidad Responsable de la Administración Pública Estatal quienes consideran distintas reglas para el registro de sus operaciones.



GOBIERNO DEL ESTADO  
DE OAXACA



## NOTAS DE GESTIÓN ADMINISTRATIVA

### **INTRODUCCIÓN:**

La información presentada en este documento corresponde al Tercer Trimestre Enero - Septiembre 2025, en el cual se informa que el Tribunal Electoral del Estado de Oaxaca ha cumplido satisfactoriamente con las obligaciones que por mandato Constitucional tiene encomendadas, revelando el contexto de los aspectos económicos – financieros más relevantes que influyeron en las decisiones del periodo y que son consideradas para la elaboración de los Estados Financieros.

Cabe denotar en esta información que se presenta para uso de la Legislatura del Estado y de la Ciudadanía en general; que las obligaciones de este Ente público se ven incrementadas constantemente al ser un Órgano Permanente de Impartición de Justicia Electoral.

### **1. Autorización e Historia.**

#### **a) Fecha de creación del ente.**

A nivel nacional, a través de las reformas constitucionales del 22 de agosto de 1996, se creó el Tribunal Electoral dentro del Poder Judicial Federal. En el Estado de Oaxaca, aunque el Tribunal Electoral se adscribió originalmente como un tribunal contencioso-administrativo, comenzó a ejercer sus funciones con autonomía según los artículos 245, 246 y 247 del original Código de Instituciones Políticas y Procedimientos Electorales del Estado, publicado el 12 de febrero de 1992, a través del decreto número 185.

Con la reforma al artículo 25 de la constitución local, publicada el 13 de mayo de 1995, se instaure un Tribunal autónomo del Colegio Electoral y del Poder Ejecutivo, ya que se obligó a que los integrantes del Tribunal sean miembros de la judicatura y propuestos por el Tribunal Superior de Justicia.

La reforma del 30 de septiembre de 1997, mediante decreto número 203, instauró al Tribunal con carácter permanente; los tribunales electorales así constituidos se convierten en garantes de la forma republicana de gobierno, que implica que las autoridades deban ser periódicamente renovadas



GOBIERNO DEL ESTADO  
DE OAXACA



mediante elecciones libres, así como de los derechos políticos de los ciudadanos. Por decreto 317 del 28 de septiembre del 2006, se establece como un órgano jurisdiccional permanente y comienza a resolver controversias tanto del sistema de Partidos Políticos como de Sistemas Normativos Internos.

Con las reformas a la Constitución, por decreto número 397 de fecha 6 de abril de 2011, publicado en el Periódico Oficial el 15 de abril de ese año, este órgano fue catalogado como tribunal especializado, bajo la denominación de Tribunal Estatal Electoral, y se integró al Poder Judicial del Estado durante cuatro años.

El actual Órgano Jurisdiccional quedó instalado como Tribunal Electoral del Estado de Oaxaca, al amparo del decreto número 1263 publicado en el extra del Periódico Oficial del Estado de Oaxaca el día 30 de septiembre de 2015; obteniendo así personalidad jurídica, autonomía técnica y de gestión, así como patrimonio propio, derivado de la adición del artículo 114 Bis a la Constitución Política del Estado Libre y Soberano de Oaxaca a través del citado decreto y su correspondiente Décimo Sexto Transitorio.

#### **b) Principales cambios en su estructura.**

El Senado de la República designó con fecha 09 de abril de 2025 a Sandra Pérez Cruz y Gloria Ángeles Cruz López para ocupar las 2 magistraturas que se encontraban vacantes en el Tribunal Electoral del Estado de Oaxaca.

En sesión privada, las magistradas integrantes del Pleno del Tribunal Electoral del Estado de Oaxaca con fecha 26 de mayo de 2025, designaron a la magistrada Sandra Pérez Cruz, como presidenta de este órgano jurisdiccional para el periodo 2025-2027.

## **2. PANORAMA ECONÓMICO Y FINANCIERO:**

Con fundamento en la Ley Orgánica del Poder Ejecutivo del Estado de Oaxaca y el Decreto del Presupuesto de Egresos del Estado de Oaxaca, a este Órgano Jurisdiccional le fue aprobado un Presupuesto de Egresos para el Ejercicio Fiscal 2025 por el orden de \$ 73´737,678 (Setenta y tres millones setecientos treinta y siete mil seiscientos setenta y ocho pesos); esto aun y cuando las necesidades proyectadas son por la cantidad de \$ 84´849,755 (Ochenta y cuatro millones ochocientos cuarenta y nueve mil setecientos cincuenta y cinco pesos), proyección que fue aprobada por el Pleno de este Tribunal, mediante Acta de Sesión privada de fecha 31 de Octubre de 2024, y



GOBIERNO DEL ESTADO  
DE OAXACA



hechas de conocimiento a la Secretaría de Finanzas del Poder Ejecutivo del Estado de Oaxaca mediante Oficios números TEEOP/232/2024 y TEEOP/245/2024.

La carga de trabajo es continua durante este Tercer Trimestre Enero – Septiembre dentro de este Órgano Jurisdiccional, ya que además de atender asuntos de Sistemas Normativos Internos, de igual manera se da atención a Procedimientos Especiales Sancionadores por Violencia Política en Razón de Género y Juicios para la Protección de Derechos Político Electorales, entre otros; por lo que se han realizado los últimos movimientos presupuestales necesarios para lograr y reforzar las metas actualizadas, ya que para este último trimestre no contamos con cobertura para operar los gastos de operación necesarios para las actividades propias de este Órgano; en el rubro de Servicios Personales, se continúa con el pago al personal eventual que apoya el Proceso Electoral por Sistemas Normativos Internos ya que la carga de trabajo se incrementó y es necesario el apoyo del personal, así mismo se realizó el respectivo pago de impuestos federales y estatales en materia de sueldos y salarios. Con estas acciones, este Órgano Jurisdiccional garantiza la paz plena en el Estado mediante la atención oportuna de los asuntos de su competencia.

Durante este Tercer Trimestre Enero – Septiembre 2025, el Tribunal Electoral del Estado de Oaxaca continúa comprometido a los criterios de legalidad, honestidad, eficiencia, eficacia, economía, racionalidad, austeridad, transparencia, control y rendición de cuentas, en el ejercicio del gasto.

### **3. Organización y Objeto Social**

#### **a) Objeto Social**

Garantizar los derechos político electorales y atender las controversias que determina la Ley del Sistema de Medios de Impugnación en Materia Electoral y de Participación Ciudadana para el Estado de Oaxaca, así como las solicitudes de intervención y demandas presentadas por Partidos Políticos, Autoridades, Organizaciones y en general por la Ciudadanía Oaxaqueña, por motivo de los procesos electorales locales, así como por las derivadas de los actos y resoluciones que emitan las Autoridades Electorales, administrando así Justicia en los plazos y términos que fijen las leyes de la materia, emitiendo sus resoluciones de manera pronta, completa e imparcial.



GOBIERNO DEL ESTADO  
DE OAXACA



## **b) Principal Actividad** Impartición de Justicia Electoral

### **MISIÓN**

Actuar como máxima Autoridad Jurisdiccional en materia electoral en el Estado de Oaxaca, preservando, protegiendo y promoviendo los sistemas internos, con estricto apego a los principios de certeza, legalidad, independencia, imparcialidad, objetividad y transparencia, así como paridad de género, pluralismo jurídico y constitucionalidad; abonando a la gobernabilidad y defensa de los derechos individuales y colectivos a efecto de que se promueva, respete, proteja y se garanticen los derechos humanos de votar y ser votados.

### **VISIÓN**

El Tribunal Electoral del Estado de Oaxaca, como máxima autoridad jurisdiccional electoral, buscará constituirse en un Órgano autónomo de vanguardia en la administración de Justicia Electoral, garantizando el acceso pleno y eficaz a la protección de los derechos humanos de la Ciudadanía, así como de los Pueblos y Comunidades Indígenas en el proceso de elección de Autoridades.

## **c) Ejercicio Fiscal**

Los Ejercicios Fiscales de este Órgano comprenden del 1º. De Enero al 31 de Diciembre de cada año.

## **d) Régimen Jurídico**

Órgano Autónomo.

## **e) Consideraciones Fiscales del Ente**

Las Obligaciones Fiscales a cargo del Ente Público, son las determinadas por las Leyes Fiscales para los contribuyentes clasificados como Personas Morales con fines no lucrativos.



GOBIERNO DEL ESTADO  
DE OAXACA



- Persona Moral con Fines no Lucrativos, No Contribuyente por la obtención de sus ingresos, de conformidad con los artículos 79 y 80 de la Ley de Impuesto Sobre la Renta.
- Retenedor por los Pagos por Servicios Personales Subordinados, de conformidad con el artículo, 96 de la Ley del Impuesto Sobre la Renta.
- Retenedor por los Pagos por Asimilados a Salarios de conformidad con el artículo 96 de la Ley de Impuesto Sobre la Renta.
- Retenedor por los Pagos por Servicios Personales Independientes de conformidad con el artículo 106 de la Ley del Impuesto Sobre la Renta.
- Retenedor por los Pagos por Arrendamiento de Inmuebles de conformidad con el artículo 116 de la Ley del Impuesto Sobre la Renta.
- Retenedor de Iva, de acuerdo al Artículo 1º. Fracción II de la Ley del IVA
- Obligado al Pago de las Cuotas de Seguridad Social en el régimen obligatorio del Instituto Mexicano del Seguro Social de conformidad con el artículo 11 de la Ley de esta institución.
- Obligado al Pago de Cuotas al Infonavit de conformidad con el artículo 29 de la Ley de Instituto del Fondo Nacional de la Vivienda para los Trabajadores.
- Obligado al Pago del Impuesto Sobre Nóminas de conformidad con el artículo 36 A de la Ley de Hacienda de Estado de Oaxaca.

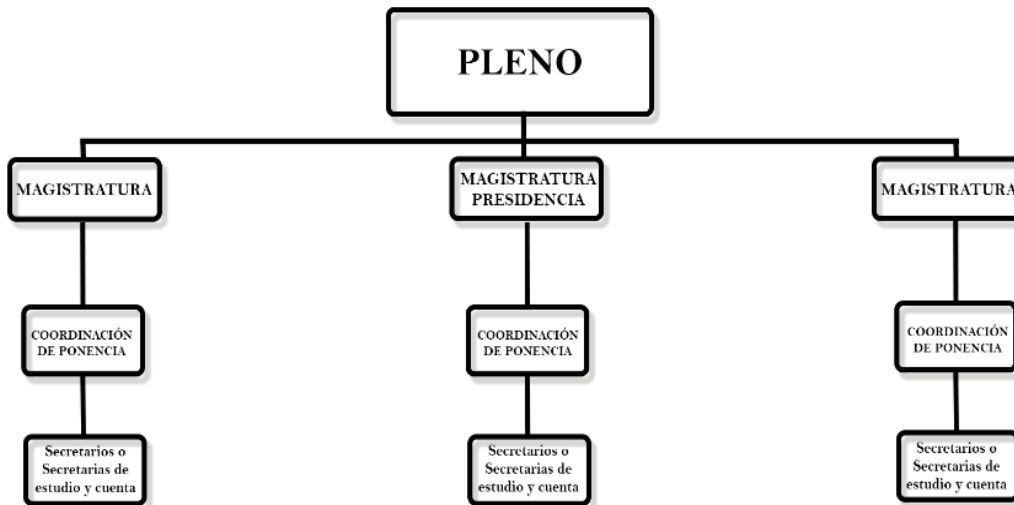


GOBIERNO DEL ESTADO  
DE OAXACA



f) Estructura organizacional básica

**ORGANIGRAMA DEL PLENO  
DEL TRIBUNAL ELECTORAL DEL ESTADO DE OAXACA**

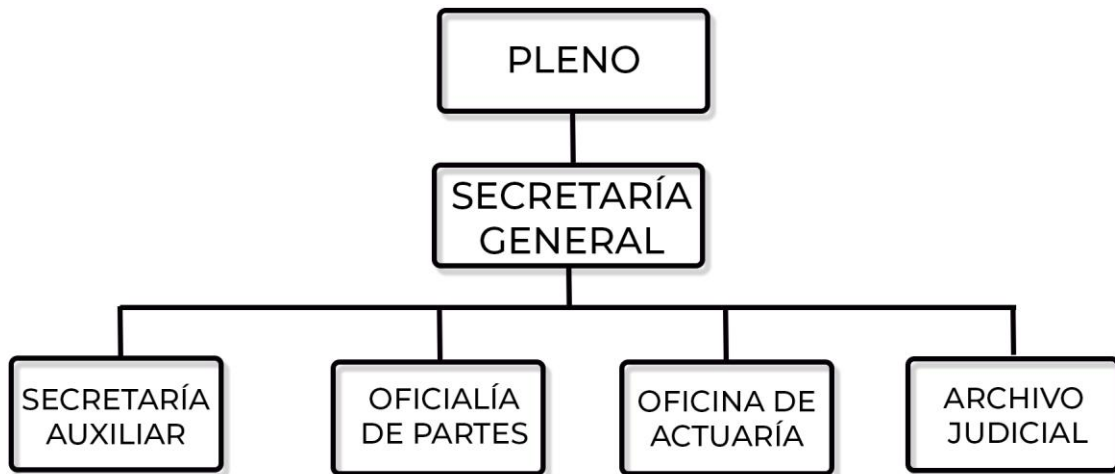




GOBIERNO DEL ESTADO  
DE OAXACA



## ORGANIGRAMA DE LA SECRETARIA GENERAL DEL TRIBUNAL ELECTORAL DEL ESTADO DE OAXACA

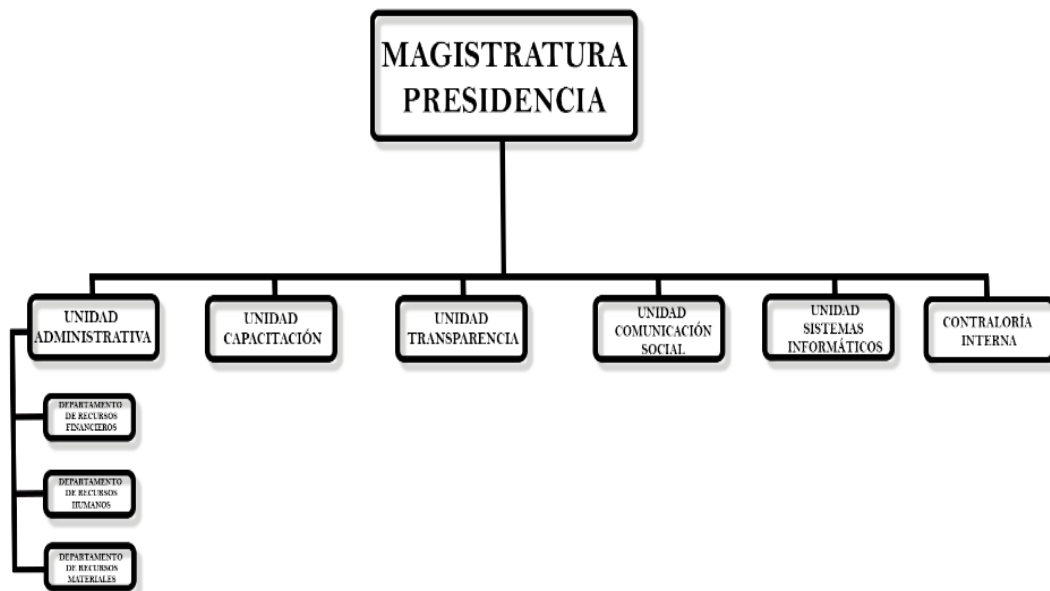




GOBIERNO DEL ESTADO  
DE OAXACA



## ORGANIGRAMA ADMINISTRATIVO DEL TRIBUNAL ELECTORAL DEL ESTADO DE OAXACA





GOBIERNO DEL ESTADO  
DE OAXACA



Este Organismo determina sus funciones en las siguientes direcciones:

- ✓ EL PLENO
- ✓ MAGISTRADA PRESIDENTA
- ✓ MAGISTRADOS
- ✓ SECRETARÍA GENERAL

➤ EL PLENO

Es el Órgano de Mayor Jerarquía y estará integrado por tres magistrados.

➤ MAGISTRADA PRESIDENTA

Representar legalmente al Tribunal ante toda clase de autoridades, con facultades de apoderado general para pleitos y cobranzas y actos de administración, pudiendo ser delegadas en casos necesarios.

➤ MAGISTRADOS

Recibir y sustanciar los medios de impugnación que se sometan a su conocimiento y elaborar el proyecto de sentencia respectivo, con el apoyo de los secretarios de estudio y cuenta adscritos a su ponencia.

➤ SECRETARIA GENERAL

Dar fe de las actuaciones del Pleno, del Presidente (a) y en general de las derivadas de la substanciación de los medios de impugnación; así como autorizar con su firma las constancias y documentos expedidos dentro del ámbito de competencia del Tribunal.

**g) Fideicomisos, Mandatos y Análogos de los cuales es fideicomitente o fiduciario**

Este Instituto no cuenta con fideicomisos



GOBIERNO DEL ESTADO  
DE OAXACA



#### **4. Bases de preparación de los Estados Financieros.**

- a) Los Estados Financieros de este Instituto se encuentran expresados en moneda nacional y han sido elaborados con las disposiciones de la Ley General de Contabilidad Gubernamental, así como los documentos emitidos por el Consejo Nacional de Armonización Contable (CONAC) y que son aplicables a la fecha de elaboración de dichos estados.
- b) Los presentes Estados Financieros han sido elaborados de acuerdo a las operaciones presupuestales realizadas, las cuales se transforman automáticamente en registros contables en el Sistema de Integración Presupuestal, dichos movimientos se realizan mediante el reconocimiento a costo histórico.
- c) Postulados básicos que se aplican son los siguientes:

##### **1. Sustancia Económica.**

Es el reconocimiento contable de las transacciones, transformaciones internas y otros eventos, que afectan económicamente al ente público y delimitan la operación del Sistema de Contabilidad Gubernamental (SCG), y que al reflejar la situación económica de las operaciones se proporcionan los elementos de juicio confiables que permiten al ente público captar la esencia económica de la información financiera.

##### **2. Entes Públicos.**

Los poderes Ejecutivo, Legislativo y Judicial de la Federación y de las entidades federativas; los entes autónomos de la Federación y de las entidades federativas; los ayuntamientos de los municipios; los órganos político-administrativos de las demarcaciones territoriales del Distrito federal; y las entidades de la administración pública paraestatal, ya sean federales, estatales o municipales.

##### **3. Existencia Permanente.**

La actividad del ente público se establece por tiempo indefinido, salvo disposición legal en la que se especifique lo contrario.

##### **4. Relevación Suficiente.**

Los estados y la información financiera deben mostrar amplia y claramente la situación financiera y los resultados del ente público.



GOBIERNO DEL ESTADO  
DE OAXACA



#### 5. Importancia Relativa.

La información debe mostrar los aspectos importantes de la entidad que fueron recocidos contablemente.

#### 6. Registro e Integración Presupuestaria.

La información presupuestaria de los entes públicos se integra en la contabilidad en los mismos términos que se presentan en la Ley de Ingresos y en el Decreto del Presupuesto de Egresos, de acuerdo a la naturaleza económica que le corresponda. El registro presupuestario del ingreso y del egreso en los entes públicos se debe reflejar en la contabilidad, considerando sus efectos patrimoniales y su vinculación con las etapas presupuestarias correspondientes.

#### 7. Consolidación de la Información Financiera.

Los Estados Financieros de los entes públicos deberán presentar de manera consolidada la situación financiera, los resultados de operación, el flujo de efectivo o los cambios en la situación financiera y las variaciones a la Hacienda Pública, como si se tratara de un solo ente público. La consolidación se lleva a cabo sumando aritméticamente la información patrimonial que se genera de la contabilidad del ente público, en los sistemas de registros que conforman el SCG, considerando los efectos de eliminación de aquellas operaciones que dupliquen su efecto.

#### 8. Devengo contable.

Los registros contables de los entes públicos se llevarán con base acumulativa. El ingreso devengado, es el momento contable que se realiza cuando existe jurídicamente en el derecho de cobro de impuestos, derechos, productos, aprovechamientos y otros ingresos por parte de los entes públicos. El gasto devengado, es el momento contable que refleja el reconocimiento de una obligación de pago a favor de terceros por la recepción de conformidad de bienes, servicios y obra pública contratados; así como de las obligaciones que derivan de tratados, leyes, decretos, resoluciones y sentencias definitivas.

#### 9. Valuación.

Todos los eventos que afecten económicamente al ente público deben ser cuantificados en términos monetarios y se registraran al costo histórico o al valor económico más objetivo registrándose en moneda nacional.



GOBIERNO DEL ESTADO  
DE OAXACA



#### 10. Dualidad Económica.

El ente público debe reconocer en la contabilidad, la representación de las transacciones y algún otro evento que afecte su situación financiera, composición por los recursos asignados para el logro de sus fines y por sus fuentes, conforme a los derechos y obligaciones.

#### 11. Consistencia.

Ante la existencia de operaciones similares en un ente público, debe corresponder un mismo tratamiento contable, el cual debe permanecer a través del tiempo, en tanto no cambie la esencia económica de las operaciones.

#### d) Normatividad Supletoria:

Este Órgano, no utiliza Normatividad Supletoria.

#### e) Este Tribunal Electoral, ya viene implementando desde ejercicios anteriores la base del devengado de conformidad con la Ley General de Contabilidad.

### 5. Políticas de Contabilidad Significativas:

#### a) Actualización

El registro de la contabilidad se realiza en base a los lineamientos establecidos por el CONAC.

#### b) Realización de operaciones en el Extranjero

Este órgano no realiza operaciones que impliquen el pago de moneda extranjera.

#### c) Método de evaluación de la inversión en acciones de compañías subsidiarias no consolidadas y asociadas

No se tienen inversiones en acciones de compañías subsidiarias y asociados.

#### d) Sistema y método de valuación de inventarios y costo de lo vendido

Este órgano no vende ni transforma inventarios.

#### e) Beneficios a empleados.

Este Órgano no tiene reservas para beneficios futuros de los empleados, más que las contempladas por la Ley del Seguridad Social.



GOBIERNO DEL ESTADO  
DE OAXACA



**f) Provisiones**

No se tienen identificados conceptos o hechos respecto de los cuales sea necesario el registro de provisiones adicionales a las registradas.

**g) Reservas**

No se tienen identificados concepto o hechos respecto de los cuales sea necesario el registro de reservas

**h) Cambios en políticas contables y corrección de errores**

De conformidad a las Reglas Específicas del Registro y Valoración del Patrimonio el numeral - 16.1 Cambios en criterios contables, establece que los cambios en criterios contables pueden obedecer bien a una decisión voluntaria debidamente justificada, que implique la obtención de una mejor información o bien a la imposición de una norma, así mismo, el numeral - 16.3 Errores, determina que los entes públicos elaborarán sus Estados Financieros corrigiendo los errores realizados en ejercicios anteriores. Dichos errores pueden ser entre otros por omisiones, inexactitudes, imprecisiones, registros contables extemporáneos, errores aritméticos, errores en la aplicación de políticas contables, así como la inadvertencia o mala interpretación de hechos, junto con la revelación de los efectos que se tendrá en la información financiera del ente público, ya sea retrospectivos o prospectivos.

**i) Reclasificaciones**

Se realizan reclasificaciones por la aplicación indebida de tipos de cuenta, concepto y claves de leyenda, que afectaron las cuentas de activo, pasivo y patrimonio, las cuales no tuvieron impacto en el resultado del ejercicio.

**j) Depuración y Cancelación de saldos**

Se realizan cada mes en diferentes cuentas contables con la finalidad de presentar cifras actualizadas en los Estados Financieros.

**6. Posición en Moneda Extranjera y Protección por riesgo Cambiario:**

No se realizan operaciones en moneda extranjera, por lo que no se tienen obligaciones o derechos de esa naturaleza.



## 7. Reporte Analítico del Activo:

- a) **Vida útil, porcentajes de depreciación y amortización utilizados en los diferentes tipos de activos, o el importe de las pérdidas por deterioro reconocidas.**

El activo está registrado a costo histórico, aplicando porcentajes de depreciación de forma semestral.

- b) **Cambios en el porcentaje de depreciación y amortización y en el valor de los activos ocasionado por deterioro.**

Este Órgano no ha realizado cambios en los porcentajes de depreciación.

- c) **Importe de los gastos capitalizados en el ejercicio, tanto financieros como de investigación y desarrollo.**

Este Órgano no capitalizo gastos financieros o de investigación y desarrollo.

- d) **Riesgos por tipos de cambio o tipo de interés de las inversiones financieras.**

Este Órgano no cuenta con inversiones financieras de las cuales se deriven riesgos por tipo de cambio y tasas de interés.

- e) **Valor en el ejercicio de los bienes construidos por la Entidad.**

Este Órgano no realizó construcción de bienes inmuebles durante el periodo.

- f) **Otras circunstancias de carácter significativo que afecten el activo, tales como bienes en garantía, señalados en embargos, litigios, títulos de inversiones, entregados en garantías, baja significativa del valor de inversiones financieras, etc.**

Actualmente no se cuenta con circunstancias de carácter significativo que afecten al activo tales como bienes en garantía, señalados en embargos, litigios, títulos de inversiones entregados en garantías, baja significativa del valor de inversiones financieras.

- g) **Desmantelamiento de Activos, procedimientos, implicaciones, efectos contables.**

Este Órgano No ha realizado desmantelamiento de activos que afecten la contabilidad.



GOBIERNO DEL ESTADO  
DE OAXACA



#### **h) Administración de activos.**

Se utilizan los activos con la operación y mantenimiento óptimo.

- a) No se realizan Inversiones en valores.
- b) No se cuenta con Patrimonio de Organismos descentralizados, ni de control Presupuestario indirecto.
- c) No se realizan Inversiones en empresas de participación mayoritaria.
- d) No se realizan Inversiones en empresas de participación minoritaria.
- e) No se cuenta con Patrimonio de Organismos Descentralizados de control presupuestario directo.

#### **8. Fideicomisos, Mandatos y Análogos.**

Este órgano no se realiza operaciones con Fideicomisos, Mandatos y Análogos.

#### **9. Reporte de la Recaudación.**

Este órgano no realiza ningún tipo de recaudación. Todo ingreso es recaudado por la Secretaría de Finanzas.

#### **10. Información sobre la Deuda y el Reporte Analítico de la Deuda:**

Este órgano no tiene Deuda, pero hace el Reporte Analítico de la Deuda como Reporte Informativo.

#### **11. Calificaciones otorgadas:**

Este órgano no realiza operaciones sujetas a calificación crediticia.

#### **12. Proceso de Mejora:**

- a) Principales Políticas de control interno:



GOBIERNO DEL ESTADO  
DE OAXACA



## OPERATIVO

1. Documentar expedientes para la planeación y operación de los programas.
2. Supervisar lo planeado contra lo ejecutado.
3. Soporte documental de la entrega recepción.

## ADMINISTRATIVO

1. Selección del personal adecuado para cada una de las áreas.
2. Revisión mensual de los Estados Financieros.
3. Análisis de los costos de materiales y servicios para la operatividad, tomando en consideración medidas de austeridad.
4. Revisión que los recursos se destinen al fin establecido.
5. Resguardo de bienes.
6. Expediente de personal.

### **13. Información por Segmentos:**

Toda la información del Ente, está procesada y se encuentra disponible por la Unidad Responsable de realizar las funciones propias.

### **14. Eventos Posteriores al Cierre:**

El ente público no tiene hechos ocurridos en el periodo posterior al que informa, que proporcionen mayor evidencia sobre eventos que le afectan económicamente.

### **15. Partes Relacionadas:**

No existen partes relacionadas que pudieran ejercer influencia significativa sobre la toma de decisiones financieras y operativas.



GOBIERNO DEL ESTADO  
DE OAXACA



## 16. Responsabilidad sobre la presentación razonable de los Estados Financieros.

La Información Financiera fue autorizada para su emisión por los CC. Mtra. Sandra Pérez Cruz y C.P. Marco Antonio León Mendoza en su carácter de Presidenta y Titular Administrativo respectivamente del Tribunal Electoral del Estado de Oaxaca; y bajo protesta de decir verdad que los Estados Financieros y sus Notas, son razonablemente correctas y son responsabilidad del emisor.

### NOTAS A DESGLOSE

#### I) NOTAS AL ESTADO DE ACTIVIDADES

Muestra el resultado de las operaciones de la entidad correspondiente al periodo del 01 de Enero al 30 de Septiembre de 2025, integrado de la siguiente forma:

CUENTAS	SEPTIEMBRE 2025	DICIEMBRE 2024
<b>INGRESOS Y OTROS BENEFICIOS</b>		
PARTICIPACIONES, APORTACIONES, TRANSFERENCIAS, ASIGNACIONES, SUBSIDIOS Y OTRAS AYUDAS	49,140,818	72,337,236
<b>TOTAL DE INGRESOS Y OTROS BENEFICIOS</b>	<b>49,140,818</b>	<b>72,337,236</b>
<b>GASTOS Y OTRAS PERDIDAS</b>		
TRANSFERENCIAS INTERNAS Y ASIGNACIONES AL SECTOR PUBLICO	49,066,742	70,889,289
AYUDAS SOCIALES	0	0
<b>OTROS GASTOS Y PERDIDAS EXTRAORDINARIAS</b>	<b>0</b>	<b>0</b>
<b>TOTAL DE GASTOS Y OTRAS PERDIDAS</b>	<b>49,066,742</b>	<b>70,889,289</b>
<b>AHORRO NETO DEL EJERCICIO</b>	<b>74,077</b>	<b>1,447,948</b>



GOBIERNO DEL ESTADO  
DE OAXACA



### **1. Ingresos y Otros Beneficios**

Los ingresos corresponden a los recursos recaudados correspondientes al periodo del 01 de Enero al 30 de Septiembre de 2025, el cual asciende a un importe de \$ 49,140,818 (Cuarenta y nueve millones ciento cuarenta mil ochocientos dieciocho pesos) mismos que fueron comprometidos y devengados durante el mismo periodo.

### **2. Gastos y Otras Pérdidas**

El rubro de Gastos y Otras Pérdidas, corresponde a lo devengado por la Entidad durante el Tercer Trimestre de Enero – Septiembre de 2025 por la cantidad de: \$ 49,066,742 (Cuarenta y nueve millones sesenta y seis mil setecientos cuarenta y dos pesos).

## **II) NOTAS AL ESTADO DE SITUACION FINANCIERA**

El Estado de Situación Financiera tiene como propósito mostrar información relativa a los recursos y obligaciones de la Entidad.

### **ACTIVO**

#### **Efectivo y Equivalentes**

De acuerdo a las actividades realizadas y acumuladas durante este Tercer Trimestre de Enero – Septiembre de 2025, este Órgano Autónomo registró operaciones financieras relacionadas con Fondos de afectación específica por un monto de \$ 1,940,210 (Un millón novecientos cuarenta mil doscientos diez pesos) para las actividades a cargo de este Órgano.

En el periodo no se registraron inversiones.

#### **Derechos a recibir Efectivo o Equivalentes**

Este apartado se integra principalmente por: Cuentas por Liquidar Certificadas (CLC´S) y Gastos a Comprobar de salidas para la Notificación de resultados de Expedientes, mismas que realizan los Actuarios a diversas comunidades del Estado por un importe de \$ 40,264 y la diferencia corresponde a la Provisión mensual que realiza la Secretaría de Finanzas por CLC´S pendientes de amortizar, haciendo un importe total de \$ 783,382.



GOBIERNO DEL ESTADO  
DE OAXACA



CONCEPTO	SEPTIEMBRE 2025	DICIEMBRE 2024
Gastos a Comprobar	40,264	0
Otros Deudores	\$ 783,382	985,290
<b>TOTAL</b>	<b>823,646</b>	<b>985,290</b>

**Bienes Inmuebles, muebles e infraestructura y construcciones en proceso.**

Para efectos de desglose este rubro se detalla por separado

**a) Bienes inmuebles**

La valoración de los bienes inmuebles en comparación con el ejercicio 2024, no sufrió modificación alguna, pues el último registro se realizó en base al último valor estimado.

INMUEBLE	SEPTIEMBRE 2025	DICIEMBRE 2024
Edificio: 1ª. Privada de Emiliano Zapata número 108 Colonia Reforma, Oaxaca, Oax.	1'980,800	1'980,800
<b>TOTALES</b>	<b>1'980,800</b>	<b>1'980,800</b>

**b) Bienes muebles**

El rubro de Bienes Muebles durante el Tercer Trimestre de Enero – Septiembre de 2025 del Tribunal Electoral, está integrado de la siguiente forma:

CONCEPTO	SEPTIEMBRE 2025	DICIEMBRE 2024
Muebles de oficina y estantería	1,631,195	1,685,057
Muebles, excepto de oficina y estantería	15,728	15,728
Equipo de cómputo y de tecnologías de la información.	2,462,694	2,725,524
Equipos y aparatos audiovisuales	154,064	154,064
Cámaras fotográficas y de video.	158,103	158,103
Automóviles y camiones	5,559,777	5,049,777
Sistemas de aire acondicionado, calefacción, y de refrigeración industrial y comercial	282,957	282,957
Equipo de comunicación y telecomunicación	96,020	66,022
Otros equipos	37,683	37,683
<b>TOTALES</b>	<b>10,398,221</b>	<b>10,174,915</b>



GOBIERNO DEL ESTADO  
DE OAXACA



Al 30 de Septiembre de 2025, el saldo del rubro de Bienes Muebles, sin considerar el importe de la depreciación que se muestra en el Estado de Situación Financiera es de \$ **10,398,221** (Diez millones trescientos noventa y ocho mil doscientos veintiún pesos) presentando variación en relación al ejercicio 2024, ya que se dieron de baja algunos bienes y se han adquirido otros.

Durante este Tercer Trimestre de Enero – Septiembre de 2025, el importe al que asciende la depreciación acumulada del rubro que se informa es del orden de \$ **-4,971,541** (Cuatro millones novecientos setenta y un mil quinientos cuarenta y un pesos).

### c) Activos intangibles y diferidos

Este concepto se integra por el software identificado en el Tribunal Electoral del Estado de Oaxaca, representando el monto de Licencias de uso de paquetes y programas de informática para ser aplicados en los sistemas administrativos y operativos computarizados por un importe de \$ 44,987 (Cuarenta y cuatro mil novecientos ochenta y siete mil pesos).

## PASIVO

El saldo de este rubro al 30 de Septiembre de 2025, asciende a la cantidad de \$ 4,258,859 (Cuatro millones doscientos cincuenta y ocho mil ochocientos cincuenta y nueve pesos) que corresponden a los compromisos de pagos adquiridos durante este Tercer Trimestre de Enero – Septiembre de 2025 con proveedores y prestadores de servicios por las adquisiciones de bienes y contratación de servicios por pagar a corto plazo, también se contemplan los montos de las provisiones de nóminas, como retenciones de impuestos a los trabajadores, además de los pagos pendientes de realizar por concepto de sanciones, multas, pagos de dietas, etc. provenientes de Ayuntamientos para las diversas partes actoras en los Juicios de la competencia de este Tribunal. Los rubros se detallan de la siguiente forma:



GOBIERNO DEL ESTADO  
DE OAXACA



CUENTAS	SEPTIEMBRE 2025	DICIEMBRE 2024
Deudas por Adquisición de Bienes y Contratación de Servicios por Pagar a CP	0	0
Transferencias Internas y Asignaciones al Sector Público	665,981	1,256,711
Fondos Rotatorios por Pagar a CP	200,000	0
Otras Cuentas por Pagar a corto plazo	3,392,878	8,031,163
<b>TOTAL</b>	<b>4,258,859</b>	<b>9,287,864</b>

### III) NOTAS AL ESTADO DE VARIACION EN LA HACIENDA PÚBLICA

#### Variaciones de la Hacienda Pública/Patrimonio Generado

El apartado de Hacienda Pública/Patrimonio Generado, durante el Tercer Trimestre de Enero – Septiembre de 2025, asciende a la cantidad de \$ 7,444,678 (siete millones cuatrocientos cuarenta y cuatro mil seiscientos setenta y ocho pesos) integrándose de la siguiente manera:

RUBRO	VARIACIONES
Hacienda Pública/Patrimonio Periodo Enero- Septiembre 2025	74,077
Resultados de Ejercicios Anteriores	7,370,601
<b>Saldo Neto en la Hacienda Pública/Patrimonio Periodo Enero- Septiembre 2025</b>	<b>7,444,678</b>

#### Ahorro/Desahorro Neto del Ejercicio

En el Estado de Actividades en el período comprendido del 01 de Enero al 30 de Septiembre de 2025, refleja un Ahorro/Desahorro Neto del Ejercicio por la cantidad de \$ 74,077 (Setenta y cuatro mil setenta y siete pesos).

### IV) NOTAS AL ESTADO DE FLUJOS DE EFECTIVO

Estas reflejan el origen y la aplicación de los recursos en flujo de efectivo por las actividades de Operación, Inversión y Financiamiento, las cuales se representan en Efectivo y Equivalentes.



### Efectivo y equivalentes

Análisis de saldo en la cuenta de Efectivo y Equivalentes:

CONCEPTO	SEPTIEMBRE 2025	DICIEMBRE 2024
Fondos Fijos de Caja	10,000	0
Efectivos en Bancos	1,930,210	8,294,784
Inversiones temporales (hasta 3 meses)	0	0
Fondos con afectación específica	0	0
Depósitos de fondos de terceros y otros	0	0
<b>Total de Efectivos y Equivalentes</b>	<b>1,940,210</b>	<b>8,294,784</b>

Adquisiciones de las Actividades de inversión efectivamente pagadas.

CONCEPTO	SEPTIEMBRE 2025	DICIEMBRE 2024
<b>Bienes Inmuebles, Infraestructura y Construcciones en Proceso</b>	<b>1,980,800</b>	<b>1,980,800</b>
Terrenos	0	0
Viviendas	0	0
Edificios no Habitacionales	1,980,800	1,980,800
Infraestructura	0	0
Construcciones en Proceso en Bienes de Dominio Público	0	0
Construcciones en Proceso en Bienes Propios	0	0
Otros Bienes Inmuebles	0	0
<b>Bienes Muebles</b>	<b>10,398,221</b>	<b>10,174,915</b>
Mobiliario y Equipo de Administración	4,109,617	4,426,310
Mobiliario y Equipo Educativo y Recreativo	312,167	312,167
Equipo e Instrumental Médico y de Laboratorio	0	0
Vehículos y Equipo de Transporte	5,559,777	5,049,777
Equipo de Defensa y Seguridad	0	0
Maquinaria, Otros equipos y Herramientas	416,660	386,662
Colecciones, Obras de Arte y Objetos Valiosos	0	0
Activos Biológicos	0	0
Otras Inversiones	0	0
<b>TOTAL</b>	<b>12,379,021</b>	<b>12,155,715</b>



GOBIERNO DEL ESTADO  
DE OAXACA



## Conciliación de los Flujos de Efectivo Netos de las Actividades de Operación y la cuenta de Ahorro/Desahorro antes de Rubros Extraordinarios.

CONCEPTO	SEPTIEMBRE 2025	DICIEMBRE 2024
<b>Ahorro/Desahorro antes de rubros Extraordinarios</b>	<b>0</b>	<b>1,447,948</b>
<b>Movimientos de partida (o rubros) que no afectan al efectivo</b>	<b>0</b>	<b>0</b>
Depreciación	4,971,541	5,192,543
Amortización	0	0
Incrementos en las provisiones	0	0
Incremento en inversiones producido por revaluación	0	0
Ganancia/pérdida en venta de bienes muebles, inmuebles e intangibles	0	0
Incremento en cuentas por cobrar	0	0
<b>Flujos de Efectivo Netos de las Actividades de Operación.</b>	<b>4,971,541</b>	<b>5,192,543</b>

## V) CONCILIACIÓN ENTRE LOS INGRESOS PRESUPUESTARIOS Y CONTABLES

<b>1. Ingresos Presupuestarios</b>	<b>49,140,818</b>
<b>2. Más ingresos contables no presupuestarios</b>	
Ingresos financieros Incremento por variación de Inventarios Disminución del exceso de estimaciones por pérdida o deterioro u obsolescencia Disminución del exceso por provisiones Otros Ingresos y beneficios varios Otros ingresos contables no presupuestarios	
<b>3. Menos ingresos contables no presupuestarios</b>	
Productos de capital Aprovechamientos capital Ingresos derivados de financiamiento Otros ingresos presupuestarios no contables	
<b>4. Ingresos contables (4=1+2-3)</b>	<b>49,140,818</b>



## VI) CONCILIACIÓN ENTRE LOS EGRESOS PRESUPUESTARIOS Y CONTABLES

<b>1. Egresos Presupuestarios</b>	<b>49,140,818</b>
<b>2. Menos egresos presupuestarios no contables</b>	<b>74,077</b>
Materias Primas y Materiales de Producción y Comercialización	
Materiales y Suministros	
Mobiliario y equipo de administración	<b>44,079</b>
Mobiliario y equipo educacional y recreativo	
Equipo e instrumental médico y de laboratorio	
Vehículos y equipo de transporte	
Equipo de defensa y seguridad	
Maquinaria, otros equipos y herramientas	<b>29,998</b>
Activos biológicos	
Bienes inmuebles	
Activos intangibles	
Obra pública en Bienes de Dominio Público	
Obra pública en Bienes propios	
Proyectos Productivos y Acciones de Fomento	
Acciones y participaciones de capital	
Compra de títulos y valores	
Concesión de Préstamos	
Inversiones en fideicomisos, mandatos y otros análogos	
Provisiones para contingencias y otras erogaciones especiales	
Amortización de la deuda pública	
Adeudos de ejercicios fiscales anteriores (ADEFAS)	
Otros Egresos Presupuestales No Contables	
<b>3. Más gastos contables no presupuestarios</b>	<b>0</b>
Estimaciones, depreciaciones, deterioros, obsolescencia y amortizaciones	
Provisiones	
Disminución de inventarios	
Aumento por insuficiencia de estimaciones por pérdida deterioro u obsolescencia	
Aumento por insuficiencia de provisiones	
Otros Gastos	
Otros Gastos Contables No Presupuestales	
<b>4. Egresos contables (4=1-2+3)</b>	<b>49,066,742</b>



GOBIERNO DEL ESTADO  
DE OAXACA



## **NOTAS DE MEMORIA (CUENTAS DE ORDEN)**

Las cuentas de orden se utilizan para registrar movimientos de valores que no afecten o modifiquen el balance del ente contable, sin embargo, su incorporación en libros es necesaria con fines de recordatorio contable, de control y en general sobre los aspectos administrativos o bien, para consignar sus derechos o responsabilidades contingentes que puedan o no, presentarse en el futuro.

### **Cuentas de orden contable**

- Este Órgano Jurisdiccional, no tiene Valores en custodia.
- Este Órgano Jurisdiccional, no tiene Emisión de Obligaciones (bonos, títulos, valores, ni deuda)
- Este Órgano Jurisdiccional, no tiene Avaes ni Garantías con terceros.
- Juicios  
Existe un saldo por \$ 46,500 (Cuarenta y seis mil quinientos pesos) que corresponde a una presunta responsabilidad de daños a la hacienda pública atribuidos a un trabajador de este Órgano Jurisdiccional, la cual se encuentra en proceso de resolución por las autoridades correspondientes; por tal motivo, la resolución podría derivar en una obligación de pago a cargo de este Tribunal para el resarcimiento de los daños.
- Este Órgano Jurisdiccional, no tiene Inversión Mediante Proyectos para Prestación de Servicios (PPS) y Similares.
- Este Órgano Jurisdiccional, no tiene Bienes Concesionados ni en Comodato.

### **Cuentas de orden presupuestales**

De acuerdo a las disposiciones establecidas en la Ley de Contabilidad Gubernamental y al marco Normativo establecido por el Consejo Nacional de Armonización Contable, el estado de situación Financiera de este Órgano refleja la memoria de las operaciones presupuestales de ingresos y egresos realizadas en las siguientes cuentas de orden:



GOBIERNO DEL ESTADO  
DE OAXACA



Cuentas de Orden Presupuestarias de Ingresos	
CONCEPTO	2025
LEY DE INGRESOS ESTIMADA	0
LEY DE INGRESOS POR EJECUTAR	0
MODIFICACIONES A LA LEY DE INGRESOS ESTIMADA	0
LEY DE INGRESOS DEVENGADA	0
LEY DE INGRESOS RECAUDADA	0

Cuentas de Orden Presupuestarias de Egresos	
CONCEPTO	2025
PRESUPUESTO DE EGRESOS APROBADO	73,737,678
PRESUPUESTO DE EGRESOS POR EJERCER	24,596,860
MODIFICACIONES AL PRESUPUESTO DE EGRESOS APROBADO	0
PRESUPUESTO DE EGRESOS COMPROMETIDO	49,140,818
PRESUPUESTO DE EGRESOS DEVENGADO	49,140,818
PRESUPUESTO DE EGRESOS EJERCIDO	49,140,818
PRESUPUESTO DE EGRESOS PAGADO	45,404,832

El Tribunal Electoral del Estado de Oaxaca rubrica en la Ciudad de Oaxaca de Juárez, Oaxaca a 13 de octubre de 2025 "Bajo protesta de decir verdad declaro que los Estados Financieros y sus Notas, son razonablemente correctas y son responsabilidad del emisor."



Tribunal Electoral  
del Estado de Oaxaca  
**PRESIDENCIA**

MAGISTRADA PRESIDENTA  
SANDRA PEREZ CRUZ



Tribunal Electoral  
del Estado de Oaxaca  
**DIRECCION GENERAL DE ADMINISTRACION**

TITULAR DE LA UNIDAD ADMVA  
MARCO ANTONIO LEON MENDOZA



GOBIERNO DEL ESTADO  
DE OAXACA



**GOBIERNO DEL ESTADO DE OAXACA  
TRIBUNAL ELECTORAL DEL ESTADO DE OAXACA  
ESTADO ANALITICO DE INGRESOS  
DEL 01 DE ENERO AL 30 DE SEPTIEMBRE DE 2025  
(PESOS)**

Rubro de Ingresos	Ingreso					Diferencia
	Estimado	Ampliaciones y Reducciones	Modificado	Devengado	Recaudado	
	(1)	(2)	(3=1+2)	(4)	(5)	
Impuestos						
Cuotas y aportaciones de Seguridad Social						
Contribuciones de Mejoras						
Derechos						
Productos						
Aprovechamientos						
Ingresos por Ventas de Bienes, Prestación de Servicios y Otros Ingresos						
Participaciones, Aportaciones, Convenios, Incentivos derivados de la Colaboración Fiscal y Fondos Distintos de Aportaciones						
Transferencias, Asignaciones, Subsidios y Subvenciones, y Pensiones y Jubilaciones	73,737,678	0	73,737,678	49,140,818	49,140,818	-24,596,860
Ingresos derivados de Financiamientos						
<b>TOTAL</b>	<b>73,737,678</b>	<b>0</b>	<b>73,737,678</b>	<b>49,140,818</b>	<b>49,140,818</b>	<b>-24,596,860</b>
				<b>Ingresos excedentes</b>		<b>-24,596,860</b>

Estado Analítico de Ingresos Por Fuente de Financiamiento	Ingreso					Diferencia
	Estimado	Ampliaciones y Reducciones	Modificado	Devengado	Recaudado	
	(1)	(2)	(3=1+2)	(4)	(5)	
<b>Ingresos del Poder Ejecutivo Federal o Estatal y de los Municipios</b>						
Impuestos						
Cuotas y Aportaciones de Seguridad social						
Contribuciones de Mejoras						
Derechos						
Productos						
Aprovechamientos						
Participaciones, Aportaciones, Convenios, Incentivos derivados de la Colaboración Fiscal y Fondos Distintos de Aportaciones						
Transferencias, Asignaciones, Subsidios y Subvenciones, y Pensiones y Jubilaciones						
<b>Ingresos de los Entes Públicos de los Poderes Legislativo y Judicial, de los Órganos Autónomos y del Sector Paraestatal o Paramunicipal, así como de las Empresas Productivas del Estado.</b>	<b>73,737,678</b>	<b>0</b>	<b>73,737,678</b>	<b>49,140,818</b>	<b>49,140,818</b>	<b>-24,596,860</b>
Cuotas y Aportaciones de Seguridad social						
Productos						
Ingresos por Ventas de Bienes, Prestación de Servicios y Transferencias, Asignaciones, Subsidios y Subvenciones, y Pensiones y Jubilaciones	73,737,678	0	73,737,678	49,140,818	49,140,818	-24,596,860
<b>Ingresos derivados de financiamiento</b>						
Ingresos derivados de financiamiento						
<b>TOTAL</b>	<b>73,737,678</b>	<b>0</b>	<b>73,737,678</b>	<b>49,140,818</b>	<b>49,140,818</b>	<b>-24,596,860</b>
				<b>Ingresos excedentes</b>		<b>-24,596,860</b>



ESTADO ANALITICO DEL EJERCICIO DEL PRESUPUESTO DE EGRESOS  
CLASIFICACION POR OBJETO DEL GASTO (CAPITULO-CONCEPTO)

Cve	Concepto	Aprobado 1	Ampliaciones / Reducciones 2= (3-1)	Modificado 3 = (1+2)	Devengado 4	Pagado 5	Subejercicio 6 = (3-4)
<b>407</b>	<b>TRIBUNAL ELECTORAL DEL ESTADO DE OAXACA</b>						
<b>4</b>	<b>TRANSFERENCIAS, ASIGNACIONES, SUBSIDIOS Y OTRAS AYUDAS</b>	<b>73,737,678.35</b>	<b>-78,542.84</b>	<b>73,659,135.51</b>	<b>49,066,741.60</b>	<b>49,066,741.60</b>	<b>24,592,393.91</b>
1	TRANSFERENCIAS INTERNAS Y ASIGNACIONES AL SECTOR PÚBLICO	73,737,678.35	-78,542.84	73,659,135.51	49,066,741.60	49,066,741.60	24,592,393.91
<b>5</b>	<b>BIENES MUEBLES, INMUEBLES E INTANGIBLES</b>	<b>0.00</b>	<b>78,542.84</b>	<b>78,542.84</b>	<b>74,076.84</b>	<b>74,076.84</b>	<b>4,466.00</b>
1	MOBILIARIO Y EQUIPO DE ADMINISTRACIÓN	0.00	48,542.84	48,542.84	44,078.84	44,078.84	4,464.00
6	MAQUINARIA, OTROS EQUIPOS Y HERRAMIENTAS	0.00	30,000.00	30,000.00	29,998.00	29,998.00	2.00
	<b>TOTAL DEPENDENCIA / ENTIDAD</b>	<b>73,737,678.35</b>	<b>0.00</b>	<b>73,737,678.35</b>	<b>49,140,818.44</b>	<b>49,140,818.44</b>	<b>24,596,859.91</b>



ESTADO ANALITICO DEL EJERCICIO DEL PRESUPUESTO DE EGRESOS  
CLASIFICACION ECONOMICA (POR TIPO DE GASTO)

Cve	Concepto	Aprobado 1	Ampliaciones / Reducciones 2= (3-1)	Modificado 3 = (1+2)	Devengado 4	Pagado 5	Subejercicio 6 = (3-4)
407	TRIBUNAL ELECTORAL DEL ESTADO DE OAXACA						
1	GASTO CORRIENTE	73,737,678.35	-78,542.84	73,659,135.51	49,066,741.60	49,066,741.60	24,592,393.91
2	GASTO DE CAPITAL	0.00	78,542.84	78,542.84	74,076.84	74,076.84	4,466.00
	<b>TOTAL DEPENDENCIA / ENTIDAD:</b>	<b>73,737,678.35</b>	<b>0.00</b>	<b>73,737,678.35</b>	<b>49,140,818.44</b>	<b>49,140,818.44</b>	<b>24,596,859.91</b>



ESTADO ANALITICO DEL EJERCICIO DEL PRESUPUESTO DE EGRESOS  
CLASIFICACION ADMINISTRATIVA

Cve	Concepto	Aprobado 1	Ampliaciones / Reducciones 2= (3-1)	Modificado 3 = (1+2)	Devengado 4	Pagado Transferido 5	Subejercicio 6 = (3-4)
4	ÓRGANOS AUTÓNOMOS	73,737,678.35	0.00	73,737,678.35	49,140,818.44	49,140,818.44	24,596,859.91
07	TRIBUNAL ELECTORAL DEL ESTADO DE OAXACA	73,737,678.35	0.00	73,737,678.35	49,140,818.44	49,140,818.44	24,596,859.91
	<b>TOTAL DEL GASTO:</b>	<b>73,737,678.35</b>	<b>0.00</b>	<b>73,737,678.35</b>	<b>49,140,818.44</b>	<b>49,140,818.44</b>	<b>24,596,859.91</b>



ESTADO ANALITICO DEL EJERCICIO DEL PRESUPUESTO DE EGRESOS  
CLASIFICACION FUNCIONAL (FINALIDAD Y FUNCION)

Cve	Concepto	Aprobado 1	Ampliaciones / Reducciones 2= (3-1)	Modificado 3 = (1+2)	Devengado 4	Pagado 5	Subejercicio 6 = (3-4)
<b>407</b>	<b>TRIBUNAL ELECTORAL DEL ESTADO DE OAXACA</b>						
<b>1</b>	<b>GOBIERNO</b>	73,737,678.35	0.00	73,737,678.35	49,140,818.44	49,140,818.44	24,596,859.91
3	COORDINACIÓN DE LA POLÍTICA DE GOBIERNO	73,737,678.35	0.00	73,737,678.35	49,140,818.44	49,140,818.44	24,596,859.91
	<b>TOTAL DEPENDENCIA / ENTIDAD</b>	<b>73,737,678.35</b>	<b>0.00</b>	<b>73,737,678.35</b>	<b>49,140,818.44</b>	<b>49,140,818.44</b>	<b>24,596,859.91</b>



GOBIERNO DEL ESTADO  
DE OAXACA



**ENDEUDAMIENTO NETO  
DEL 01 DE ENERO AL 30 DE SEPTIEMBRE DE 2025  
(Pesos)**

Identificación de Crédito o Instrumento	Contratación/Colocación	Amortización	Endeudamiento Neto
	A	B	C = A - B
<b>Créditos Bancarios</b>			
<b>Total Créditos Bancarios</b>	<b>0</b>	<b>0</b>	<b>0</b>
<b>Otros Instrumentos de Deuda</b>			
<b>Total Otros Instrumentos de Deuda</b>	<b>0</b>	<b>0</b>	<b>0</b>
<b>TOTAL</b>	<b>0</b>	<b>0</b>	<b>0</b>



GOBIERNO DEL ESTADO  
DE OAXACA



**INTERESES DE LA DEUDA  
DEL 01 DE ENERO AL 30 DE SEPTIEMBRE DE 2025  
(Pesos)**

Identificación de Crédito o Instrumento	Devengado	Pagado
<b>Créditos Bancarios</b>		
<b>Total de intereses de Créditos Bancarios</b>	<b>0</b>	<b>0</b>
<b>Otros Instrumentos de Deuda</b>		
<b>Total de intereses de Otros Instrumentos de Deuda</b>	<b>0</b>	<b>0</b>
<b>TOTAL</b>	<b>0</b>	<b>0</b>



GOBIERNO DEL ESTADO  
DE OAXACA



**INDICADORES DE POSTURA FISCAL  
DEL 01 DE ENERO AL 30 DE SEPTIEMBRE DE 2025  
(Pesos)**

Concepto	Estimado	Devengado	Pagado <sup>3</sup>
<b>I. Ingresos Presupuestarios (I=1+2)</b>	0	0	0
1. Ingresos del Gobierno de la Entidad Federativa <sup>1</sup>			
2. Ingresos del Sector Paraestatal <sup>1</sup>			
<b>II. Egresos Presupuestarios (II=3+4)</b>	0	0	0
3. Egresos del Gobierno de la Entidad Federativa <sup>2</sup>			
4. Egresos del Sector Paraestatal <sup>2</sup>			
<b>III. Balance Presupuestario (Superávit o Déficit) (III = I - II)</b>	0	0	0

Concepto	Estimado	Devengado	Pagado <sup>3</sup>
<b>III. Balance presupuestario (Superávit o Déficit)</b>	0	0	0
<b>IV. Intereses, Comisiones y Gastos de la Deuda</b>	0	0	0
<b>V. Balance Primario (Superávit o Déficit) (V= III - IV)</b>	0	0	0

Concepto	Estimado	Devengado	Pagado <sup>3</sup>
<b>A. Financiamiento</b>	0	0	0
<b>B. Amortización de la deuda</b>	0		0
<b>C. Endeudamiento ó desendeudamiento (C = A - B)</b>	0	0	0



ESTADO ANALITICO DEL EJERCICIO DEL PRESUPUESTO DE EGRESOS  
RESUMEN POR PROGRAMA PRESUPUESTARIO

Clave	Concepto	Aprobado 1	Ampliaciones / Reducciones 2= (3-1)	Modificado 3 = (1+2)	Devengado 4	Pagado 5	Subejercicio 6 = (3-4)
<b>4</b>	<b>ÓRGANOS AUTÓNOMOS</b>	73,737,678.35	0.00	73,737,678.35	49,140,818.44	49,140,818.44	24,596,859.91
07	TRIBUNAL ELECTORAL DEL ESTADO DE OAXACA	73,737,678.35	0.00	73,737,678.35	49,140,818.44	49,140,818.44	24,596,859.91
1	PROGRAMAS	73,737,678.35	0.00	73,737,678.35	49,140,818.44	49,140,818.44	24,596,859.91
2	DESEMPEÑO DE LAS FUNCIONES	73,737,678.35	0.00	73,737,678.35	49,140,818.44	49,140,818.44	24,596,859.91
<b>TOTAL DEPENDENCIA / ENTIDAD</b>		73,737,678.35	0.00	73,737,678.35	49,140,818.44	49,140,818.44	24,596,859.91

# REPORTE DE AVANCE DE GESTIÓN UR 407 - TRIBUNAL ELECTORAL DEL ESTADO DE OAXACA TERCER TRIMESTRE 2025



Gobierno del Estado

**OBJETIVO INSTITUCIONAL:** GARANTIZAR LOS DERECHOS POLÍTICO ELECTORALES EN EL ESTADO DE OAXACA, EN APEGO A LOS PRINCIPIOS DE CONSTITUCIONALIDAD Y LEGALIDAD, Y EN BENEFICIO DE UNA IMPARTICIÓN DE JUSTICIA PROFESIONAL CALIFICADA, EFICIENTE, IMPARCIAL Y TRANSPARENTE.

**ALINEACIÓN PED:**

- EJE: 07-AUTÓNOMOS
- TEMA: 01-AUTÓNOMOS
- OBJETIVO: 01-AUTÓNOMOS
- ESTRATEGIA: 01-AUTÓNOMOS
- LÍNEAS DE ACCIÓN: 01-AUTÓNOMOS

**UE:** 001-TRIBUNAL ELECTORAL DEL ESTADO DE OAXACA

**MATRIZ DE INDICADORES PARA RESULTADOS:**

- FIN: CONTRIBUIR A GARANTIZAR LA GOBERNABILIDAD Y LA PAZ PLENA
- PROPÓSITO: LA CIUDADANÍA OAXAQUEÑA EJERCE SUS DERECHOS POLÍTICO-ELECTORALES
- COMPONENTE: 34-RESOLUCIÓN EN MATERIAL ELECTORAL
- ACTIVIDAD: 111-IMPUGNACIÓN EN MATERIA ELECTORAL ATENDIDAS

ESTRUCTURA PROGRAMÁTICA										
PROGRAMA	SUBPROGRAMA		PROYECTO			OBRA/ACTIVIDAD				
110-PROCESOS ELECTORALES, MECANISMOS DE PARTICIPACIÓN CIUDADANA Y MEDIOS DE IMPUGNACIÓN Población o Área de Enfoque:	05-RESOLUCIÓN EN MATERIA ELECTORAL		000-...			001-ATENCIÓN A LA CIUDADANÍA OAXAQUEÑA PARA GARANTIZAR SUS DERECHOS POLÍTICO-ELECTORALES				
	HOMBRES:	1432802	MUJERES:	1638054	TOTAL:	3070856				
PRESUPUESTO ANUAL										
Aprobado	Ampliación	Reducción	Modificado	EJERCIDO T1	EJERCIDO T2	EJERCIDO T3	EJERCIDO T4			
35,559,730.27	3,060,625.29	937,433.99	37,682,921.57	7,097,112.71	8,573,901.56	7,299,737.04	0.00			
PRESUPUESTO TRIMESTRAL DE LA ACTIVIDAD										
Aprobado	Modificado	Comprometido	Devengado	Ejercido		% de Ejercicio Vs. Modificado				
7,553,550.36	7,304,203.06	7,299,737.04	7,299,737.04	7,299,737.04		99.94				
DATOS DEL INDICADOR										
Nombre :				PORCENTAJE DE IMPUGNACIONES EN MATERIA ELECTORAL ATENDIDAS		Número de indicador :		834		
Definición :				MIDE EL PORCENTAJE DE IMPUGNACIONES EN MATERIA ELECTORAL ATENDIDAS RESPECTO A LAS IMPUGNACIONES EN MATERIA ELECTORAL RECIBIDAS						
Método de Cálculo :				[(NUMERO DE IMPUGNACIONES EN MATERIA ELECTORAL ATENDIDAS/NUMERO DE IMPUGNACIONES EN MATERIA ELECTORAL RECIBIDAS)*100						
Tipo		Dimensión		Frecuencia de Medición		Forma de cálculo del indicador		Tipo de Valor		
GESTIÓN		EFICACIA		TRIMESTRAL		PORCENTAJE		FLUJO		
MEDIOS DE VERIFICACION / FUENTE INFORMACION				SUPUESTO						
RESUMEN TRIMESTRAL DE EXPEDIENTES RESUELTOS EN MATERIA ELECTORAL, EN RESGUARDO POR LA SECRETARIA GENERAL DEL TRIBUNAL ELECTORAL DEL ESTADO DE OAXACA				LAS PERSONAS INCONFORMES PRESENTAN MEDIOS DE IMPUGNACION EN MATERIA ELECTORAL ANTE EL TRIBUNAL ELECTORAL DEL ESTADO DE OAXACA						
DATOS DE LA META										
Definición de la variable Meta: 1 - MIDE LAS IMPUGNACIONES EN MATERIA ELECTORAL ATENDIDAS										
Unidad de medida: 25 - NÚMERO										
LINEA BASE										
AÑO	2025	VALOR	0.00	AÑO	2025	VALOR	360.00			
AVANCE TRIMESTRAL OBRA/ACTIVIDAD										
1er.TRIMESTRE			2o.TRIMESTRE			4o.TRIMESTRE				
PROGRAMACIÓN INICIAL	90.00	90.00	90.00	3er.TRIMESTRE		CUMPLIMIENTO DE METAS				
PROGRAMACIÓN ACTUALIZADA	105.00	90.00	99.00	90.00		T1+T2+T3+T4				
METAS ALCANZADAS	141.00	90.00	125.00	0.00		T1+T2+T3+T4				
PORCENTAJE ALCANZADO TRIMESTRAL	134.29	100.00	126.26	0.00		PORCENTAJE ALCANZADO ANUAL				
				PORCENTAJE DE CUMPLIMIENTO ALCANZADO EN EL TRIMESTRE:						126.26 %

# REPORTE DE AVANCE DE GESTIÓN UR 407 - TRIBUNAL ELECTORAL DEL ESTADO DE OAXACA TERCER TRIMESTRE 2025



ALINEACIÓN PED:

ESTRATEGIA: 01-AUTÓNOMOS  
LÍNEAS DE ACCIÓN: 01-AUTÓNOMOS

UE: 001-TRIBUNAL ELECTORAL DEL ESTADO DE OAXACA

MATRIZ DE INDICADORES PARA RESULTADOS:

COMPONENTE: 34-RESOLUCIÓN EN MATERIA ELECTORAL  
ACTIVIDAD: 112-RESOLUCIÓN EMITIDA EN MATERIA ELECTORAL POR EL REGIMEN DE PARTIDOS POLITICOS

PROGRAMA		SUBPROGRAMA		PROYECTO		OBRA/ACTIVIDAD	
110-PROCESOS ELECTORALES, MECANISMOS DE PARTICIPACIÓN CIUDADANA Y MEDIOS DE IMPUGNACIÓN		05-RESOLUCIÓN EN MATERIA ELECTORAL		000--		002-EMISIÓN DE RESOLUCIONES Y ACUERDOS SOBRE ASUNTOS JURISDICCIONALES EN MATERIA ELECTORAL EN EL REGIMEN DE PARTIDOS POLITICOS	
POBLACIÓN O ÁREA DE ENFOQUE POTENCIAL		POBLACIÓN DEL ESTADO DE OAXACA DE 18 AÑOS EN ADELANTE		HOMBRES: 1432802		MUJERES: 1638054	
ATRIBUTO DE LA POBLACIÓN O ÁREA DE ENFOQUE:				TOTAL:		3070856	
Aprobado		Ampliación		Reducción		Modificado	
14,946,599.16		140,369.00		55,396.34		15,031,571.82	
Aprobado		Modificado		Comprometido		Devengado	
3,203,512.21		3,487,786.24		3,487,786.24		3,487,786.24	
EJERCIDO T1		EJERCIDO T2		EJERCIDO T3		EJERCIDO T4	
2,581,107.77		3,523,364.49		3,487,786.24		3,487,786.24	
TOTAL EJERCIDO AL TRIMESTRE VIGENTE		TOTAL EJERCIDO AL TRIMESTRE VIGENTE		TOTAL EJERCIDO AL TRIMESTRE VIGENTE		TOTAL EJERCIDO AL TRIMESTRE VIGENTE	
9,592,258.50		9,592,258.50		9,592,258.50		9,592,258.50	
PRESUPUESTO TRIMESTRAL DE LA ACTIVIDAD		PRESUPUESTO TRIMESTRAL DE LA ACTIVIDAD		PRESUPUESTO TRIMESTRAL DE LA ACTIVIDAD		PRESUPUESTO TRIMESTRAL DE LA ACTIVIDAD	
Ejercido		Ejercido		Ejercido		Ejercido	
3,487,786.24		3,487,786.24		3,487,786.24		3,487,786.24	
% de Ejercicio V.s. Modificado		% de Ejercicio V.s. Modificado		% de Ejercicio V.s. Modificado		% de Ejercicio V.s. Modificado	
100.00		100.00		100.00		100.00	
DATOS DEL INDICADOR							
Nombre :		PORCENTAJE DE RESOLUCIONES EN MATERIA ELECTORAL POR EL REGIMEN DE PARTIDOS POLITICOS		Número de indicador :		835	
Definición :		MIDE EL PORCENTAJE DE RESOLUCIONES EN MATERIA ELECTORAL POR EL REGIMEN DE PARTIDOS POLITICOS EMITIDAS RESPECTO A LAS IMPUGNACIONES EN MATERIA ELECTORAL POR EL REGIMEN DE PARTIDOS POLITICOS RECIBIDAS		Método de Cálculo :		(NUMERO DE RESOLUCIONES EN MATERIA ELECTORAL POR EL REGIMEN DE PARTIDOS POLITICOS EMITIDAS/NUMERO DE IMPUGNACIONES EN MATERIA ELECTORAL POR EL REGIMEN DE PARTIDOS POLITICOS RECIBIDAS)*100	
Tipo		Dimensión		Frecuencia de Medición		Forma de cálculo del indicador	
GESTIÓN		EFICACIA		TRIMESTRAL		PORCENTAJE	
MEDIOS DE VERIFICACIÓN / FUENTE INFORMACIÓN		MEDIOS DE VERIFICACIÓN / FUENTE INFORMACIÓN		MEDIOS DE VERIFICACIÓN / FUENTE INFORMACIÓN		MEDIOS DE VERIFICACIÓN / FUENTE INFORMACIÓN	
RESUMEN TRIMESTRAL DE EXPEDIENTES RESUELTOS EN MATERIA ELECTORAL, EN RESGUARDO POR LA SECRETARIA GENERAL DEL TRIBUNAL ELECTORAL DEL ESTADO DE OAXACA		RESUMEN TRIMESTRAL DE EXPEDIENTES RESUELTOS EN MATERIA ELECTORAL, EN RESGUARDO POR LA SECRETARIA GENERAL DEL TRIBUNAL ELECTORAL DEL ESTADO DE OAXACA		RESUMEN TRIMESTRAL DE EXPEDIENTES RESUELTOS EN MATERIA ELECTORAL, EN RESGUARDO POR LA SECRETARIA GENERAL DEL TRIBUNAL ELECTORAL DEL ESTADO DE OAXACA		RESUMEN TRIMESTRAL DE EXPEDIENTES RESUELTOS EN MATERIA ELECTORAL, EN RESGUARDO POR LA SECRETARIA GENERAL DEL TRIBUNAL ELECTORAL DEL ESTADO DE OAXACA	
LAS PERSONAS INCONFORMES PRESENTAN MEDIOS DE IMPUGNACION EN MATERIA ELECTORAL POR EL REGIMEN DE PARTIDOS POLITICOS ANTE EL TRIBUNAL ELECTORAL DEL ESTADO DE OAXACA		LAS PERSONAS INCONFORMES PRESENTAN MEDIOS DE IMPUGNACION EN MATERIA ELECTORAL POR EL REGIMEN DE PARTIDOS POLITICOS ANTE EL TRIBUNAL ELECTORAL DEL ESTADO DE OAXACA		LAS PERSONAS INCONFORMES PRESENTAN MEDIOS DE IMPUGNACION EN MATERIA ELECTORAL POR EL REGIMEN DE PARTIDOS POLITICOS ANTE EL TRIBUNAL ELECTORAL DEL ESTADO DE OAXACA		LAS PERSONAS INCONFORMES PRESENTAN MEDIOS DE IMPUGNACION EN MATERIA ELECTORAL POR EL REGIMEN DE PARTIDOS POLITICOS ANTE EL TRIBUNAL ELECTORAL DEL ESTADO DE OAXACA	
DATOS DE LA META							
Definición de la variable Meta:		1 - MIDE LAS RESOLUCIONES EN MATERIA ELECTORAL POR EL REGIMEN DE PARTIDOS POLITICOS EMITIDAS		Unidad de medida:		25 - NÚMERO	
AÑO		2025		VALOR		200.00	
VALOR		0.00		AÑO		2025	
LÍNEA BASE		LÍNEA BASE		LÍNEA BASE		LÍNEA BASE	
AVANCE TRIMESTRAL OBRA/ACTIVIDAD		AVANCE TRIMESTRAL OBRA/ACTIVIDAD		AVANCE TRIMESTRAL OBRA/ACTIVIDAD		AVANCE TRIMESTRAL OBRA/ACTIVIDAD	
1er.TRIMESTRE		2o.TRIMESTRE		3er.TRIMESTRE		4o.TRIMESTRE	
PROGRAMACIÓN INICIAL		PROGRAMACIÓN ACTUALIZADA		METAS ALCANZADAS		PORCENTAJE ALCANZADO TRIMESTRAL	
50.00		50.00		50.00		50.00	
50.00		36.00		30.00		50.00	
76.00		37.00		30.00		0.00	
131.03		102.78		100.00		0.00	
CUMPLIMIENTO DE METAS		CUMPLIMIENTO DE METAS		CUMPLIMIENTO DE METAS		CUMPLIMIENTO DE METAS	
200.00		200.00		200.00		200.00	
124.00		124.00		124.00		124.00	
143.00		143.00		143.00		143.00	
82.18		82.18		82.18		82.18	
PORCENTAJE ALCANZADO ANUAL		PORCENTAJE ALCANZADO ANUAL		PORCENTAJE ALCANZADO ANUAL		PORCENTAJE ALCANZADO ANUAL	
100.00 %		100.00 %		100.00 %		100.00 %	

# REPORTE DE AVANCE DE GESTIÓN UR 407 - TRIBUNAL ELECTORAL DEL ESTADO DE OAXACA TERCER TRIMESTRE 2025



Gobierno del Estado

ALINEACIÓN PED:

ESTRATEGIA: 01-AUTÓNOMOS  
LÍNEAS DE ACCIÓN: 01-AUTÓNOMOS

UE: 001-TRIBUNAL ELECTORAL DEL ESTADO DE OAXACA

MATRIZ DE INDICADORES PARA RESULTADOS:

COMPONENTE: 34-RESOLUCIÓN EN MATERIA ELECTORAL  
ACTIVIDAD: 113-RESOLUCIÓN EMITIDA EN MATERIA ELECTORAL POR EL RÉGIMEN DE SISTEMAS NORMATIVOS INTERNOS

PROGRAMA		SUBPROGRAMA		PROYECTO		OBRA/ACTIVIDAD	
110-PROCESOS ELECTORALES, MECANISMOS DE PARTICIPACIÓN CIUDADANA Y MEDIOS DE IMPUGNACIÓN		05-RESOLUCIÓN EN MATERIA ELECTORAL		000--		003-EMISIÓN DE RESOLUCIONES Y ACUERDOS SOBRE JUICIOS ELECTORALES EN EL RÉGIMEN DE SISTEMAS NORMATIVOS INTERNOS	
POBLACIÓN O ÁREA DE ENFOQUE POTENCIAL		POBLACIÓN DEL ESTADO DE OAXACA DE 18 AÑOS EN ADELANTE		1432802		TOTAL: 3070856	
HOMBRES:		MUCHACHOS:		MUJERES:		TOTAL:	
10,200.00		15,061,325.01		1638054		3070856	
PRESUPUESTO ANUAL							
Aprobado		Modificado		EJERCIDO T1		EJERCIDO T2	
14,896,550.97		174,974.04		10,200.00		2,565,327.90	
EJERCIDO T3		EJERCIDO T4		TOTAL EJERCIDO AL TRIMESTRE VIGENTE			
3,492,771.79		15,061,325.01		3,492,771.79		3,492,771.79	
PRESUPUESTO TRIMESTRAL DE LA ACTIVIDAD							
Aprobado		Modificado		Devengado		% de Ejercicio Vs. Modificado	
3,203,512.22		3,492,771.79		3,492,771.79		100.00	
DATOS DEL INDICADOR							
Nombre :		PORCENTAJE DE RESOLUCIONES EN MATERIA ELECTORAL POR EL RÉGIMEN DE SISTEMAS NORMATIVOS INTERNOS EMITIDAS		Número de indicador :		836	
Definición :		MIDE EL PORCENTAJE DE RESOLUCIONES EN MATERIA ELECTORAL POR EL RÉGIMEN DE SISTEMAS NORMATIVOS INTERNOS EMITIDAS RESPECTO A LAS IMPUGNACIONES EN MATERIA ELECTORAL POR EL RÉGIMEN DE SISTEMAS NORMATIVOS INTERNOS RECIBIDAS					
Método de Cálculo :		(NUMERO DE RESOLUCIONES EN MATERIA ELECTORAL POR EL RÉGIMEN DE SISTEMAS NORMATIVOS INTERNOS EMITIDAS/NUMERO DE IMPUGNACIONES EN MATERIA ELECTORAL POR EL RÉGIMEN DE SISTEMAS NORMATIVOS INTERNOS RECIBIDAS)*100					
Tipo		Dimensión		Frecuencia de Medición		Forma de cálculo del indicador	
GESTIÓN		EFICACIA		TRIMESTRAL		PORCENTAJE	
RESUMEN TRIMESTRAL DE EXPEDIENTES RESUELTOS EN MATERIA ELECTORAL, EN RESGUARDO POR LA SECRETARÍA GENERAL DEL TRIBUNAL ELECTORAL DEL ESTADO DE OAXACA		MEDIOS DE VERIFICACIÓN / FUENTE INFORMACIÓN		SUPUESTO		FLUJO	
1 - MIDE LAS RESOLUCIONES EN MATERIA ELECTORAL POR EL RÉGIMEN DE SISTEMAS NORMATIVOS INTERNOS EMITIDAS		LAS PERSONAS INCONFORMES PRESENTAN MEDIOS DE IMPUGNACION EN MATERIA ELECTORAL POR EL RÉGIMEN DE SISTEMAS NORMATIVOS INTERNOS ANTES DEL TÉRMINO ESTABLECIDO EN LA LEY ELECTORAL PARA LA MATERIA ELECTORAL POR EL RÉGIMEN DE SISTEMAS NORMATIVOS INTERNOS EMITIDAS RESPECTO A LAS IMPUGNACIONES EN MATERIA ELECTORAL POR EL RÉGIMEN DE SISTEMAS NORMATIVOS INTERNOS RECIBIDAS		ASCENDENTE		ASCENDENTE	
Unidad de medida:		25 - NÚMERO		VALOR PROGRAMADO ANUAL		VALOR	
2025		VALOR		2025		80.00	
LÍNEA BASE							
AÑO		2025		VALOR		80.00	
AVANCE TRIMESTRAL OBRA/ACTIVIDAD							
METAS		1er.TRIMESTRE		2o.TRIMESTRE		3er.TRIMESTRE	
PROGRAMACIÓN INICIAL		20.00		20.00		20.00	
PROGRAMACIÓN ACTUALIZADA		26.00		34.00		20.00	
METAS ALCANZADAS		28.00		38.00		0.00	
PORCENTAJE ALCANZADO TRIMESTRAL		107.69		111.76		0.00	
CUMPLIMIENTO DE METAS		T1+T2+T3+T4		T1+T2+T3+T4		T1+T2+T3+T4	
80.00		80.00		83.00		85.00	
95.00		92.23		92.23		92.23	

PORCENTAJE DE CUMPLIMIENTO ALCANZADO EN EL TRIMESTRE: 111.76 %

# REPORTE DE AVANCE DE GESTIÓN UR 407 - TRIBUNAL ELECTORAL DEL ESTADO DE OAXACA TERCER TRIMESTRE 2025



UE: 001-TRIBUNAL ELECTORAL DEL ESTADO DE OAXACA

PROGRAMA		SUBPROGRAMA		PROYECTO		OBRA/ACTIVIDAD	
110-PROCESOS ELECTORALES, MECANISMOS DE PARTICIPACIÓN CIUDADANA Y MEDIOS DE IMPUGNACIÓN		05-RESOLUCIÓN EN MATERIA ELECTORAL		000--		004-PROCESO ELECTORAL ORDINARIO POR EL REGIMEN DE SISTEMAS NORMATIVOS INTERNOS 2025	
POBLACIÓN O ÁREA DE ENFOQUE POTENCIAL:		POBLACIÓN DEL ESTADO DE OAXACA DE 18 AÑOS EN ADELANTE		HOMBRES: 1432802		MUJERES: 1638054	
TOTAL:						3070856	
<b>PRESUPUESTO ANUAL</b>							
Aprobado	Ampliación	Reducción	Modificado	EJERCICIO T1	EJERCICIO T2	EJERCICIO T3	EJERCICIO T4
8,334,797.95	0.00	0.00	8,334,797.95	3,046,137.15	3,065,207.35	1,033,312.36	0.00
<b>PRESUPUESTO TRIMESTRAL DE LA ACTIVIDAD</b>							
Aprobado	Modificado	Comprometido	Devengado	Ejercicio	% de Ejercicio Vs. Modificado		
1,167,781.20	1,033,312.36	1,033,312.36	1,033,312.36	1,033,312.36	100.00		
<b>DATOS DEL INDICADOR</b>							
Nombre : PORCENTAJE DE RESOLUCIONES EN MATERIA ELECTORAL POR EL REGIMEN DE SISTEMAS NORMATIVOS INTERNOS EMITIDAS				Número de indicador : 836			
Definición : MIDE EL PORCENTAJE DE RESOLUCIONES EN MATERIA ELECTORAL POR EL REGIMEN DE SISTEMAS NORMATIVOS INTERNOS EMITIDAS RESPECTO A LAS IMPUGNACIONES EN MATERIA ELECTORAL POR EL REGIMEN DE SISTEMAS NORMATIVOS (NUMERO DE RESOLUCIONES EN MATERIA ELECTORAL POR EL REGIMEN DE SISTEMAS NORMATIVOS INTERNOS EMITIDAS/NUMERO DE IMPUGNACIONES EN MATERIA ELECTORAL POR EL REGIMEN DE SISTEMAS NORMATIVOS INTERNOS)							
Método de Cálculo : RECIBIDAS*100							
Tipo		Dimensión		Forma de cálculo del indicador		Sentido Esperado	
GESTIÓN		EFICACIA		TRIMESTRAL		FLUJO	
				PORCENTAJE		ASCENDENTE	
<b>SUPUESTO</b>							
RESUMEN TRIMESTRAL DE EXPEDIENTES RESUELTOS EN MATERIA ELECTORAL, EN RESGUARDO POR LA SECRETARÍA GENERAL DEL TRIBUNAL ELECTORAL DEL ESTADO DE OAXACA							
LAS PERSONAS INCONFORMES PRESENTAN MEDIOS DE IMPUGNACION EN MATERIA ELECTORAL POR EL REGIMEN DE SISTEMAS NORMATIVOS INTERNOS ANTE EL TRIBUNAL ELECTORAL DEL ESTADO DE OAXACA A FIN DE SALVAGUARDAR EL DERECHO A DECIDIR Y ASUMIR DE MODO AUTÓNOMO SUS FORMAS DEMOCRÁTICAS DE GOBIERNO, SU IDENTIDAD, CULTURA, COSMOVISION, PROTECCION DE LAS PRACTIAS POLITICAS TRADICIONALES PARA FORMITALECER SU IDENTIDAD CULTURA							
<b>DATOS DE LA META</b>							
Definición de la variable Meta: 1 - MIDE LAS RESOLUCIONES EN MATERIA ELECTORAL POR EL REGIMEN DE SISTEMAS NORMATIVOS INTERNOS EMITIDAS							
Unidad de medida: 25 - NÚMERO							
AÑO		VALOR		AÑO		VALOR	
2025		0.00		2025		80.00	
<b>LÍNEA BASE</b>							
AVANCE TRIMESTRAL OBRA/ACTIVIDAD				CUMPLIMIENTO DE METAS			
1er.TRIMESTRE		2o.TRIMESTRE		3er.TRIMESTRE		4o.TRIMESTRE	
PROGRAMACIÓN INICIAL	20.00			20.00		T1+T2+T3+T4	80.00
PROGRAMACIÓN ACTUALIZADA	20.00			35.00		T1+T2+T3+T4	79.00
METAS ALCANZADAS	24.00			40.00		T1+T2+T3+T4	82.00
PORCENTAJE ALCANZADO TRIMESTRAL	140.00			114.29		PORCENTAJE ALCANZADO ANUAL	92.93
						PORCENTAJE DE CUMPLIMIENTO ALCANZADO EN EL TRIMESTRE: 114.29 %	



GOBIERNO DEL ESTADO  
DE OAXACA



## PROGRAMAS Y PROYECTOS DE INVERSION

En cumplimiento a lo dispuesto en el Artículos 46 Fracción III Inciso B, 52 y 53 de la Ley General de Contabilidad Gubernamental, y de conformidad con lo establecido en el Capítulo VII, Fracción IV, del Manual de Contabilidad Gubernamental emitido por el Consejo Nacional de Armonización Contable CONAC, el Tribunal Electoral del Estado de Oaxaca, informa lo siguiente:

Durante el Tercer trimestre Enero - Septiembre de 2025, este Órgano Jurisdiccional no genera Programas y Proyectos de Inversión.



GOBIERNO DEL ESTADO  
DE OAXACA



**RELACION DE BIENES INMUEBLES QUE COMPONEN EL PATRIMONIO  
DEL 01 DE ENERO AL 30 DE SEPTIEMBRE DE 2025  
(Pesos)**

CUENTA	DESCRIPCIÓN DEL BIEN	Saldo Final
12310	TERRENOS	1,980,800.00
12330	EDIFICIOS NO RESIDENCIALES	
12351	EDIFICACIÓN HABITACIONAL EN PROCESO	
12352	EDIFICACIÓN NO HABITACIONAL EN PROCESO	
12353	CONSTRUCCIÓN DE OBRAS PARA EL ABASTECIMIENTO DE AGUA, PETRÓLEO, GAS, ELECTRICIDAD Y TELECOMUNICACION	
12354	DIVISIÓN DE TERRENOS Y CONSTRUCCIÓN DE OBRAS DE URBANIZACIÓN EN PROCESO	
12355	CONSTRUCCIÓN DE VÍAS DE COMUNICACIÓN EN PROCESO	
12356	OTRAS CONSTRUCCIONES DE INGENIERÍA CIVIL U OBRA PESADA EN PROCESO	
12357	INSTALACIONES Y EQUIPAMIENTO EN CONSTRUCCIONES EN PROCESO	
12359	TRABAJOS DE ACABADOS EN EDIFICACIONES Y OTROS TRABAJOS ESPECIALIZADOS EN PROCESO	
12361	EDIFICACIÓN HABITACIONAL EN PROCESO	
12362	EDIFICACIÓN NO HABITACIONAL EN PROCESO	
12363	CONSTRUCCIÓN DE OBRAS PARA EL ABASTECIMIENTO DE AGUA, PETRÓLEO, GAS, ELECTRICIDAD Y TELECOMUNICACION	
12364	DIVISIÓN DE TERRENOS Y CONSTRUCCIÓN DE OBRAS DE URBANIZACIÓN	
12365	CONSTRUCCIÓN DE VÍAS DE COMUNICACIÓN EN PROCESO	
12366	OTRAS CONSTRUCCIONES DE INGENIERÍA CIVIL U OBRA PESADA EN PROCESO	
12367	INSTALACIONES Y EQUIPAMIENTO EN CONSTRUCCIONES EN PROCESO	
12369	TRABAJOS DE ACABADOS EN EDIFICACIONES Y OTROS TRABAJOS ESPECIALIZADOS EN PROCESO	
12390	OTROS BIENES INMUEBLES	
	<b>SUMA TOTAL:</b>	



GOBIERNO DEL ESTADO  
DE OAXACA



**RELACION DE BIENES MUEBLES QUE COMPONEN EL PATRIMONIO  
DEL 01 DE ENERO AL 30 DE SEPTIEMBRE DE 2025  
(Pesos)**

<b>CUENTA</b>	<b>DESCRIPCIÓN DEL BIEN</b>	<b>Saldo Final</b>
12411	MUEBLES DE OFICINA Y ESTANTERÍA	1,631,195
12412	MUEBLES, EXCEPTO DE OFICINA Y ESTANTERÍA	15,728
12413	EQUIPO DE CÓMPUTO Y DE TECNOLOGÍAS DE LA INFORMACIÓN	2,462,694
12419	OTROS MOBILIARIOS Y EQUIPOS DE ADMINISTRACIÓN	0
12421	EQUIPOS Y APARATOS AUDIOVISUALES	154,064
12422	APARATOS DEPORTIVOS	0
12423	CÁMARAS FOTOGRÁFICAS Y DE VIDEO	158,102
12429	OTRO MOBILIARIO Y EQUIPO EDUCACIONAL Y RECREATIVO	0
12431	EQUIPO MÉDICO Y DE LABORATORIO	0
12432	INSTRUMENTAL MÉDICO Y DE LABORATORIO	0
12441	AUTOMÓVILES Y CAMIONES	5,559,777
12443	EQUIPO AEROSPAECIAL	0
12445	EMBARCACIONES	0
12449	OTROS EQUIPOS DE TRANSPORTE	0
12450	EQUIPO DE DEFENSA Y SEGURIDAD	0
12461	MAQUINARIA Y EQUIPO AGROPECUARIO	0
12462	MAQUINARIA Y EQUIPO INDUSTRIAL	0
12463	MAQUINARIA Y EQUIPO DE CONSTRUCCIÓN	0
12464	SISTEMAS DE AIRE ACONDICIONADO, CALEFACCÓN Y DE REFRIGERACIÓN INDUSTRIAL Y COMERCIAL	282,957
12465	EQUIPO DE COMUNICACIÓN Y TELECOMUNICACIÓN	96,020
12466	EQUIPOS DE GENERACIÓN ELÉCTRICA, APARATOS Y ACCESORIOS ELÉCTRICOS	0
12467	HERRAMIENTAS Y MÁQUINAS-HERRAMIENTA	0
12469	OTROS EQUIPOS	37,683
12471	BIENES ARTISTICOS, CULTURALES Y CIENTIFICOS	0
12483	AVES	0
12484	OVINOS Y CAPRINOS	0
12486	EQUINOS	0
12487	ESPECIES MENORES Y DE ZOOLOGICO	0
12488	ÁRBOLES Y PLANTAS	0
12489	OTROS ACTIVOS BIOLÓGICOS	0
	<b>SUMA TOTAL:</b>	<b>10,398,221</b>



GOBIERNO DEL ESTADO  
DE OAXACA



## RELACION DE CUENTAS BANCARIAS PRODUCTIVAS ESPECIFICAS

DEL 01 DE ENERO AL 30 DE SEPTIEMBRE DE 2025

FONDO, PROGRAMA O CONVENIO	DATOS DE LA CUENTA BANCARIA		
	INSTITUCION BANCARIA	NUMERO DE CUENTA	FECHA DE APERTURA

NOTA: El Tribunal Electoral del Estado de Oaxaca, NO Recibe Recursos Federales Transferidos.



GOBIERNO DEL ESTADO  
DE OAXACA



## RELACION DE ESQUEMAS BURSÁTILES Y COBERTURAS FINANCIERAS

En cumplimiento a lo dispuesto en el Artículos 46 Fracción IV, 52 y 53 de la Ley General de Contabilidad Gubernamental, el Tribunal Electoral del Estado de Oaxaca, informa lo siguiente:

Durante el Tercer Trimestre Enero - Septiembre de 2025, este Órgano Jurisdiccional no cuenta con Esquemas Bursátiles y Coberturas Financieras.



GOBIERNO DEL ESTADO  
DE OAXACA



## REPORTES DE LOS SUBSIDIOS Y OTRAS AYUDAS SOCIALES

DEL 01 DE ENERO AL 30 DE SEPTIEMBRE DE 2025

CONCEPTO	AYUDA	SUBSIDIO	SECTOR (ECONÓMICO O SOCIAL)	BENEFICIARIO	CURP	RFC	MONTO PAGADO
							0
							0
							0
							0
							0

**TRIBUNAL ELECTORAL DEL ESTADO DE OAXACA**  
**Estado de Situación Financiera Detallado - LDF**  
**Al 30 de septiembre de 2025 y al 31 de Diciembre 2024**  
**(PESOS)**

Concepto	30 de Septiembre 2025	31 de Diciembre 2024	Concepto	30 de Septiembre 2025	31 de Diciembre 2024
<b>ACTIVO</b>			<b>PASIVO</b>		
<b>Activo Circulante</b>			<b>Pasivo Circulante</b>		
Efectivo y Equivalentes	1,940,210	8,294,784	Cuentas por Pagar a Corto Plazo	4,258,859	9,287,864
Efectivo	10,000	0	Servicios Personales por Pagar a Corto Plazo	0	0
Bancos/Tesorería			Proveedores por Pagar a Corto Plazo	0	0
Bancos/Dependencias y Otros	1,930,210	8,294,784	Contratistas por Obras Públicas por Pagar a Corto Plazo	0	0
Inversiones Temporales (Hasta 3 meses)			Participaciones y Aportaciones por Pagar a Corto Plazo		
Fondos con Afectación Específica			Transferencias Otorgadas por Pagar a Corto Plazo	665,981	1,256,711
Depósitos de Fondos de Terceros en Garantía y/o Administración			Intereses, Comisiones y Otros Gastos de la Deuda Pública por Pagar a Corto Plazo		
Otros Efectivos y Equivalentes			Retenciones y Contribuciones por Pagar a Corto Plazo		
Derechos a Recibir Efectivo o Equivalentes	2,310,860	985,290	Devoluciones de la Ley de Ingresos por Pagar a Corto Plazo		
Inversiones Financieras de Corto Plazo	1,487,214		Otras Cuentas por Pagar a Corto Plazo	3,592,878	8,031,153
Cuentas por Cobrar a Corto Plazo			Documentos por Pagar a Corto Plazo	0	0
Deudores Diversos por Cobrar a Corto Plazo	823,646	985,290	Documentos Comerciales por Pagar a Corto Plazo		
Ingresos por Recuperar a Corto Plazo			Documentos con Contratistas por Obras Públicas por Pagar a Corto Plazo		
Deudores por Anticipos de la Tesorería a Corto Plazo			Otros Documentos por Pagar a Corto Plazo		
Préstamos Otorgados a Corto Plazo			Porción a Corto Plazo de la Deuda Pública a Largo Plazo	0	0
Otros Derechos a Recibir Efectivo o Equivalentes a Corto Plazo			Porción a Corto Plazo de la Deuda Pública		
Derechos a Recibir Bienes o Servicios	0	0	Porción a Corto Plazo de Arrendamiento Financiero		
Anticipo a Proveedores por Adquisición de Bienes y Prestación de Servicios a Corto Plazo			Títulos y Valores a Corto Plazo		
Anticipo a Proveedores por Adquisición de Bienes Inmuebles y Muebles a Corto Plazo			Pasivos Diferidos a Corto Plazo	0	0
Anticipo a Proveedores por Adquisición de Bienes Intangibles a Corto Plazo			Ingresos Cobrados por Adelantado a Corto Plazo		
Anticipo a Contratistas por Obras Públicas a Corto Plazo			Intereses Cobrados por Adelantado a Corto Plazo		
Otros Derechos a Recibir Bienes o Servicios a Corto Plazo			Otros Pasivos Diferidos a Corto Plazo		
Inventarios	0	0	Fondos y Bienes de Terceros en Garantía y/o Administración a Corto Plazo	0	0
Inventario de Mercancías para Venta			Fondos en Garantía a Corto Plazo	0	
Inventario de Mercancías Terminadas			Fondos en Administración a Corto Plazo		
Inventario de Mercancías en Proceso de Elaboración			Fondos Contingentes a Corto Plazo		
Inventario de Materias Primas, Materiales y Suministros para Producción			Fondos de Fideicomisos, Mandatos y Contratos Análogos a Corto Plazo		
Bienes en Tránsito			Otros Fondos de Terceros en Garantía y/o Administración a Corto Plazo		
Almacenes			Valores y Bienes en Garantía a Corto Plazo		
Estimación por Pérdida o Deterioro de Activos Circulantes	0	0	Provisiones a Corto Plazo	0	0
Estimaciones para Cuentas Incobrables por Derechos a Recibir Efectivo o Equivalentes			Provisión para Demandas y Juicios a Corto Plazo		
Estimación por Deterioro de Inventarios			Provisión para Contingencias a Corto Plazo		
Otros Activos Circulantes	0	0	Otras Provisiones a Corto Plazo		
Valores en Garantía			Otros Pasivos a Corto Plazo	0	0
Bienes en Garantía (excluye depósitos de fondos)			Ingresos por Clasificar		
Bienes Derivados de Embargos, Decomisos, Aseguramientos y Dación en Pago			Recaudación por Participar		
Adquisición con Fondos de Terceros			Otros Pasivos Circulantes		
<b>Total de Activos Circulantes</b>	<b>4,251,070</b>	<b>9,280,075</b>	<b>Total de Pasivos Circulantes</b>	<b>4,258,859</b>	<b>9,287,864</b>
<b>Activo No Circulante</b>			<b>Pasivo No Circulante</b>		
Inversiones Financieras a Largo Plazo			Cuentas por Pagar a Largo Plazo		
Derechos a Recibir Efectivo o Equivalentes a Largo Plazo			Documentos por Pagar a Largo Plazo		
Bienes Inmuebles, Infraestructura y Construcciones en Proceso	1,980,800	1,980,800	Deuda Pública a Largo Plazo		
Bienes Muebles	10,398,220	10,174,915	Pasivos Diferidos a Largo Plazo		
Activos Intangibles	44,987	44,987	Fondos y Bienes de Terceros en Garantía y/o en Administración a Largo Plazo		
Depreciación, Deterioro y Amortización Acumulada de Bienes	-4,971,541	-5,192,543	Provisiones a Largo Plazo		
Activos Diferidos			<b>Total de Pasivos No Circulantes</b>	<b>0</b>	<b>0</b>
Estimación por Pérdida o Deterioro de Activos no Circulantes			<b>Total del Pasivo</b>	<b>4,258,859</b>	<b>9,287,864</b>
Otros Activos no Circulantes					
<b>Total de Activos No Circulantes</b>	<b>7,452,466</b>	<b>7,008,159</b>			

**TRIBUNAL ELECTORAL DEL ESTADO DE OAXACA**  
**Estado de Situación Financiera Detallado - LDF**  
**Al 30 de septiembre de 2025 y al 31 de Diciembre 2024**  
**(PESOS)**

Concepto	30 de Septiembre 2025	31 de Diciembre 2024	Concepto	30 de Septiembre 2025	31 de Diciembre 2024
<b>Total del Activo</b>	<b>11,703,537</b>	<b>16,288,234</b>	<b>HACIENDA PÚBLICA/PATRIMONIO</b>		
			<b>Hacienda Pública/Patrimonio Contribuido</b>	0	0
			Aportaciones		
			Donaciones de Capital		
			Actualización de la Hacienda Pública/Patrimonio	0	0
			<b>Hacienda Pública/Patrimonio Generado</b>	7,444,678	7,000,370
			Resultados del Ejercicio (Ahorro/ Desahorro)	74,077	1,447,948
			Resultados de Ejercicios Anteriores	7,370,601	5,552,422
			Revalúos		
			Reservas		
			Rectificaciones de Resultados de Ejercicios Anteriores		
			<b>Exceso o Insuficiencia en la Actualización de la Hacienda Pública/Patrimonio</b>	0	0
			Resultado por Posición Monetaria		
			Resultado por Tenencia de Activos no Monetarios		
			<b>Total Hacienda Pública/Patrimonio</b>	<b>7,444,678</b>	<b>7,000,370</b>
			<b>Total del Pasivo y Hacienda Pública/Patrimonio</b>	<b>11,703,537</b>	<b>16,288,234</b>

**TRIBUNAL ELECTORAL DEL ESTADO DE OAXACA**  
**Balance Presupuestario - LDF**  
**Del 01 de enero al 30 de septiembre de 2025**  
**(PESOS)**

Concepto	Estimado/ Aprobado	Devengado	Recaudado/ Pagado
<b>A. Ingresos Totales (A = A1+A2+A3)</b>	<b>73,737,678</b>	<b>49,140,818</b>	<b>49,140,818</b>
A1. Ingresos de Libre Disposición	73,737,678	49,140,818	49,140,818
A2. Transferencias Federales Etiquetadas	0	0	0
A3. Financiamiento Neto			
<b>B. Egresos Presupuestarios<sup>1</sup> (B = B1+B2)</b>	<b>73,737,678</b>	<b>49,140,818</b>	<b>45,404,832</b>
B1. Gasto No Etiquetado (sin incluir Amortización de la Deuda Pública)	73,737,678	49,140,818	45,404,832
B2. Gasto Etiquetado (sin incluir Amortización de la Deuda Pública)	0	0	0
<b>C. Remanentes del Ejercicio Anterior (C = C1 + C2)</b>			
C1. Remanentes de Ingresos de Libre Disposición aplicados en el periodo			
C2. Remanentes de Transferencias Federales Etiquetadas aplicados en el periodo			
<b>I. Balance Presupuestario (I = A - B + C)</b>	<b>0</b>	<b>0</b>	<b>3,735,986</b>
<b>II. Balance Presupuestario sin Financiamiento Neto (II = I - A3)</b>	<b>0</b>	<b>0</b>	<b>3,735,986</b>
<b>III. Balance Presupuestario sin Financiamiento Neto y sin Remanentes del Ejercicio Anterior (III= II - C)</b>	<b>0</b>	<b>0</b>	<b>3,735,986</b>

Concepto	Aprobado	Devengado	Pagado
<b>E. Intereses, Comisiones y Gastos de la Deuda (E = E1+E2)</b>	<b>0</b>	<b>0</b>	<b>0</b>
E1. Intereses, Comisiones y Gastos de la Deuda con Gasto No Etiquetado			
E2. Intereses, Comisiones y Gastos de la Deuda con Gasto Etiquetado			
<b>IV. Balance Primario (IV = III + E)</b>	<b>0</b>	<b>0</b>	<b>3,735,986</b>

Concepto	Estimado/ Aprobado	Devengado	Recaudado/ Pagado
<b>F. Financiamiento (F = F1 + F2)</b>	<b>0</b>	<b>0</b>	<b>0</b>
F1. Financiamiento con Fuente de Pago de Ingresos de Libre Disposición			
F2. Financiamiento con Fuente de Pago de Transferencias Federales Etiquetadas			
<b>G. Amortización de la Deuda (G = G1 + G2)</b>	<b>0</b>	<b>0</b>	<b>0</b>
G1. Amortización de la Deuda Pública con Gasto No Etiquetado			
G2. Amortización de la Deuda Pública con Gasto Etiquetado			
<b>A3. Financiamiento Neto (A3 = F - G)</b>	<b>0</b>	<b>0</b>	<b>0</b>

Concepto	Estimado/ Aprobado	Devengado	Recaudado/ Pagado
A1. Ingresos de Libre Disposición	73,737,678	49,140,818	49,140,818
<b>A3.1 Financiamiento Neto con Fuente de Pago de Ingresos de Libre Disposición (A3.1 = F1 - G1)</b>	<b>0</b>	<b>0</b>	<b>0</b>
F1. Financiamiento con Fuente de Pago de Ingresos de Libre Disposición			
G1. Amortización de la Deuda Pública con Gasto No Etiquetado			
B1. Gasto No Etiquetado (sin incluir Amortización de la Deuda Pública)	73,737,678	49,140,818	45,404,832
C1. Remanentes de Ingresos de Libre Disposición aplicados en el periodo			
<b>V. Balance Presupuestario de Recursos Disponibles (V = A1 + A3.1 - B1 + C1)</b>	<b>0</b>	<b>0</b>	<b>3,735,986</b>
<b>VI. Balance Presupuestario de Recursos Disponibles sin Financiamiento Neto (VI = V - A3.1)</b>	<b>0</b>	<b>0</b>	<b>3,735,986</b>

Concept	Estimado/ Aprobado	Devengado	Recaudado/ Pagado
A2. Transferencias Federales Etiquetadas	0	0	0
<b>A3.2 Financiamiento Neto con Fuente de Pago de Transferencias Federales Etiquetadas (A3.2 = F2 - G2)</b>	<b>0</b>	<b>0</b>	<b>0</b>
F2. Financiamiento con Fuente de Pago de Transferencias Federales Etiquetadas			
G2. Amortización de la Deuda Pública con Gasto Etiquetado			
B2. Gasto Etiquetado (sin incluir Amortización de la Deuda Pública)	0	0	0
C2. Remanentes de Transferencias Federales Etiquetadas aplicados en el periodo			
<b>VII. Balance Presupuestario de Recursos Etiquetados (VII = A2 + A3.2 - B2 + C2)</b>	<b>0</b>	<b>0</b>	<b>0</b>
<b>VIII. Balance Presupuestario de Recursos Etiquetados sin Financiamiento Neto (VIII = VII - A3.2)</b>	<b>0</b>	<b>0</b>	<b>0</b>

**TRIBUNAL ELECTORAL DEL ESTADO DE OAXACA**  
**Estado Analítico de Ingreso Detallado - LDF**  
**Del 01 de enero al 30 de septiembre de 2025**  
**(PESOS)**

Concepto	Ingreso					Diferencia
	Estimado	Ampliaciones/ (Reducciones)	Modificado	Devengado	Recaudado	
<b>Ingresos de Libre Disposición</b>						
A. Impuestos						
B. Cuotas y Aportaciones de Seguridad Social						
C. Contribuciones de Mejoras						
D. Derechos						
E. Productos						
F. Aprovechamientos						
G. Ingresos por Ventas de Bienes y Servicios						
H. Participaciones (H=h1+h2+h3+h4+h5+h6+h7+h8+h9+h10+h11)						
h1) Fondo General de Participaciones						
h2) Fondo de Fomento Municipal						
h3) Fondo de Fiscalización y Recaudación						
h4) Fondo de Compensación						
h5) Fondo de Extracción de Hidrocarburos						
h6) Impuesto Especial Sobre Producción y Servicios						
h7) 0.136% de la Recaudación Federal Participable						
h8) 3.17% Sobre Extracción de Petróleo						
h9) Gasolinas y Diésel						
h10) Fondo del Impuesto Sobre la Renta						
h11) Fondo de Estabilización de los Ingresos de las Entidades Federativas						
I. Incentivos Derivados de la Colaboración Fiscal (I=i1+i2+i3+i4+i5)						
i1) Tenencia o Uso de Vehículos						
i2) Fondo de Compensación ISAN						
i3) Impuesto Sobre Automóviles Nuevos						
i4) Fondo de Compensación de Repecos-Intermedios						
i5) Otros Incentivos Económicos						
J. Transferencias	73,737,678	0	73,737,678	49,140,818	49,140,818	-24,596,860
K. Convenios						
k1) Otros Convenios y Subsidios						
L. Otros Ingresos de Libre Disposición (L=l1+l2)						
l1) Participaciones en Ingresos Locales						
l2) Otros Ingresos de Libre Disposición						
<b>I. Total de Ingresos de Libre Disposición (I=A+B+C+D+E+F+G+H+I+J+K+L)</b>	<b>73,737,678</b>	<b>0</b>	<b>73,737,678</b>	<b>49,140,818</b>	<b>49,140,818</b>	<b>-24,596,860</b>
<b>Ingresos Excedentes de Ingresos de Libre Disposición</b>						
<b>Transferencias Federales Etiquetadas</b>						
A. Aportaciones (A=a1+a2+a3+a4+a5+a6+a7+a8)						
a1) Fondo de Aportaciones para la Nómina Educativa y Gasto Operativo						
a2) Fondo de Aportaciones para los Servicios de Salud						
a3) Fondo de Aportaciones para la Infraestructura Social						
a4) Fondo de Aportaciones para el Fortalecimiento de los Municipios y de las Demarcaciones Territoriales del Distrito Federal						
a5) Fondo de Aportaciones Múltiples						
a6) Fondo de Aportaciones para la Educación Tecnológica y de Adultos						
a7) Fondo de Aportaciones para la Seguridad Pública de los Estados y del Distrito Federal						
a8) Fondo de Aportaciones para el Fortalecimiento de las Entidades Federativas						
B. Convenios (B=b1+b2+b3+b4)						
b1) Convenios de Protección Social en Salud						
b2) Convenios de Descentralización						
b3) Convenios de Reasignación						
b4) Otros Convenios y Subsidios						
C. Fondos Distintos de Aportaciones (C=c1+c2)						
c1) Fondo para Entidades Federativas y Municipios Productores de Hidrocarburos						
c2) Fondo Minero						
D. Transferencias, Subsidios y Subvenciones, y Pensiones y Jubilaciones						
E. Otras Transferencias Federales Etiquetadas						
<b>II. Total de Transferencias Federales Etiquetadas (II = A + B + C + D + E)</b>						
<b>III. Ingresos Derivados de Financiamientos (III = A)</b>						
A. Ingresos Derivados de Financiamientos						
<b>IV. Total de Ingresos (IV = I + II + III)</b>	<b>73,737,678</b>	<b>0</b>	<b>73,737,678</b>	<b>49,140,818</b>	<b>49,140,818</b>	<b>-24,596,860</b>
<b>Datos Informativos</b>						
1. Ingresos Derivados de Financiamientos con Fuente de Pago de Ingresos de Libre Disposición						
2. Ingresos Derivados de Financiamientos con Fuente de Pago de Transferencias Federales Etiquetadas						
<b>3. Ingresos Derivados de Financiamientos (3 = 1 + 2)</b>						

**TRIBUNAL ELECTORAL DEL ESTADO DE OAXACA**  
**Informe Analítico de la Deuda Pública y Otros Pasivos - LDF**  
**Del 01 de enero al 30 de septiembre de 2025**  
**(PESOS)**

Denominación de la Deuda Pública y Otros Pasivos	Saldo al 31 de diciembre de 2024 (d)	Disposiciones del Periodo (e)	Amortizaciones del Periodo (f)	Revaluaciones, Reclasificaciones y Otros Ajustes (g)	Saldo Final del Periodo (h) h=d+e-f+g	Pago de Intereses del Periodo (i)	Pago de Comisiones y demás costos asociados durante el Periodo (j)
<b>1. Deuda Pública (1=A+B)</b> A. Corto Plazo (A=a1+a2+a3) a1) Instituciones de Crédito a2) Títulos y Valores a3) Arrendamientos Financieros B. Largo Plazo (B=b1+b2+b3) b1) Instituciones de Crédito b2) Títulos y Valores b3) Arrendamientos Financieros	<b>9,287,864</b>			5,029,005	<b>4,258,859</b>		
<b>2. Otros Pasivos</b>	<b>9,287,864</b>			<b>5,029,005</b>	<b>4,258,859</b>		
<b>3. Total de la Deuda Pública y Otros Pasivos (3=1+2)</b>	<b>9,287,864</b>						
<b>4. Deuda Contingente<sup>1</sup> (Informativo)</b> A. Deuda Contingente 1 B. Deuda Contingente 2 C. Deuda Contingente XX							
<b>5. Valor de Instrumentos Bono Cupón Cero<sup>2</sup> (Informativo)</b> A. Instrumento Bono Cupón Cero 1 B. Instrumento Bono Cupón Cero 2 C. Instrumento Bono Cupón Cero XX							

<sup>1</sup> Se refiere a cualquier financiamiento sin fuente o garantía de pago definida, que sea asumida de manera solidaria o subsidiaria por las Entidades Federativas con sus Municipios, organismos descentralizados y empresas de participación estatal mayoritaria y fideicomisos, locales o municipales, y por los Municipios con sus respectivos organismos descentralizados y empresas de participación municipal mayoritaria.

<sup>2</sup> Se refiere al valor del Bono Cupón Cero que respalda el pago de los créditos asociados al mismo (Activo).

Obligaciones a Corto Plazo (k)	Monto Contratado (l)	Plazo Pactado (m)	Tasa de Interés (n)	Comisiones y Costos Relacionados (o)	Tasa Efectiva (p)
<b>6. Obligaciones a Corto Plazo (Informativo)</b> A. Crédito 1 B. Crédito 2 C. Crédito XX					

TRIBUNAL ELECTORAL DEL ESTADO DE OAXACA Informe Analítico de Obligaciones Diferentes de Financiamientos-LDF Del 01 de enero al 30 de septiembre de 2025 (PESOS)										
Denominación de las Obligaciones Diferentes de Financiamiento (c)	Fecha del Contrato (d)	Fecha de inicio de operación del proyecto (e)	Fecha de vencimiento (f)	Monto de la inversión pactado (g)	Plazo pactado (h)	Monto promedio mensual del pago de la contraprestación (i)	Monto promedio mensual del pago de la contraprestación correspondiente al pago de inversión (j)	Monto pagado de la inversión al 30 de septiembre de 2025 (k)	Monto pagado de la inversión actualizado al 30 de septiembre de 2025 (l)	Saldo pendiente por pagar de la inversión al 30 de septiembre de 2025 (m = g - l)
<b>A. Asociaciones Público Privadas (APPs) (a-b-c-d)</b>				0		0	0	0	0	0
a) APP 1										
b) APP 2										
c) APP 3										
d) APP XX										
<b>B. Otros Instrumentos (B=a-b+c+d)</b>				0		0	0	0	0	0
a) Otro Instrumento 1										
b) Otro Instrumento 2										
c) Otro Instrumento 3										
d) Otro Instrumento XX										
<b>C. Total de Obligaciones Diferentes de Financiamiento (C=A+B)</b>				0		0	0	0	0	0

**TRIBUNAL ELECTORAL DEL ESTADO DE OAXACA**  
**Estado Analítico del Ejercicio del Presupuesto de Egresos Detallado - LDF**  
**Clasificación por Objeto del Gasto (Capítulo y Concepto)**  
**Del 01 de enero al 30 de septiembre de 2025**  
**(PESOS)**

Concepto	Egresos					Subejercicio
	Aprobado	Ampliaciones/ (Reducciones)	Modificado	Devengado	Pagado	
<b>I. Gasto No Etiquetado (I=A+B+C+D+E+F+G+H+I)</b>	<b>73,737,678</b>	<b>0</b>	<b>73,737,678</b>	<b>49,140,818</b>	<b>45,404,832</b>	<b>24,596,860</b>
A. Servicios Personales (A=a1+a2+a3+a4+a5+a6+a7)	0	0	0	0	0	0
a1) Remuneraciones al Personal de Carácter Permanente	0	0	0	0	0	0
a2) Remuneraciones al Personal de Carácter Transitorio	0	0	0	0	0	0
a3) Remuneraciones Adicionales y Especiales	0	0	0	0	0	0
a4) Seguridad Social	0	0	0	0	0	0
a5) Otras Prestaciones Sociales y Económicas	0	0	0	0	0	0
a6) Previsiones	0	0	0	0	0	0
a7) Pago de Estímulos a Servidores Públicos	0	0	0	0	0	0
B. Materiales y Suministros (B=b1+b2+b3+b4+b5+b6+b7+b8+b9)	0	0	0	0	0	0
b1) Materiales de Administración, Emisión de Documentos y Artículos Ofi	0	0	0	0	0	0
b2) Alimentos y Utensilios	0	0	0	0	0	0
b3) Materias Primas y Materiales de Producción y Comercialización	0	0	0	0	0	0
b4) Materiales y Artículos de Construcción y de Reparación	0	0	0	0	0	0
b5) Productos Químicos, Farmacéuticos y de Laboratorio	0	0	0	0	0	0
b6) Combustibles, Lubricantes y Aditivos	0	0	0	0	0	0
b7) Vestuario, Blancos, Prendas de Protección y Artículos Deportivos	0	0	0	0	0	0
b8) Materiales y Suministros Para Seguridad	0	0	0	0	0	0
b9) Herramientas, Refacciones y Accesorios Menores	0	0	0	0	0	0
C. Servicios Generales (C=c1+c2+c3+c4+c5+c6+c7+c8+c9)	0	0	0	0	0	0
c1) Servicios Básicos	0	0	0	0	0	0
c2) Servicios de Arrendamiento	0	0	0	0	0	0
c3) Servicios Profesionales, Científicos, Técnicos y Otros Servicios	0	0	0	0	0	0
c4) Servicios Financieros, Bancarios y Comerciales	0	0	0	0	0	0
c5) Servicios de Instalación, Reparación, Mantenimiento y Conservación	0	0	0	0	0	0
c6) Servicios de Comunicación Social y Publicidad	0	0	0	0	0	0
c7) Servicios de Traslado y Viáticos	0	0	0	0	0	0
c8) Servicios Oficiales	0	0	0	0	0	0
c9) Otros Servicios Generales	0	0	0	0	0	0
D. Transferencias, Asignaciones, Subsidios y Otras Ayudas (D=d1+d2+d3+d4+d5+d6+d7+d8+d9)	73,737,678	-78,543	73,659,136	49,066,742	45,330,756	24,592,394
d1) Transferencias Internas y Asignaciones al Sector Público	73,737,678	-78,543	73,659,136	49,066,742	45,330,756	24,592,394
d2) Transferencias al Resto del Sector Público	0	0	0	0	0	0
d3) Subsidios y Subvenciones	0	0	0	0	0	0
d4) Ayudas Sociales	0	0	0	0	0	0
d5) Pensiones y Jubilaciones	0	0	0	0	0	0
d6) Transferencias a Fideicomisos, Mandatos y Otros Análogos	0	0	0	0	0	0
d7) Transferencias a la Seguridad Social	0	0	0	0	0	0
d8) Donativos	0	0	0	0	0	0
d9) Transferencias al Exterior	0	0	0	0	0	0
E. Bienes Muebles, Inmuebles e Intangibles (E=e1+e2+e3+e4+e5+e6+e7+e8+e9)	0	78,543	78,543	74,077	74,077	4,466
e1) Mobiliario y Equipo de Administración	0	48,543	48,543	44,079	44,079	4,464
e2) Mobiliario y Equipo Educativo y Recreativo	0	0	0	0	0	0
e3) Equipo e Instrumental Médico y de Laboratorio	0	0	0	0	0	0
e4) Vehículos y Equipo de Transporte	0	0	0	0	0	0
e5) Equipo de Defensa y Seguridad	0	0	0	0	0	0
e6) Maquinaria, Otros Equipos y Herramientas	0	30,000	30,000	29,998	29,998	2
e7) Activos Biológicos	0	0	0	0	0	0
e8) Bienes Inmuebles	0	0	0	0	0	0
e9) Activos Intangibles	0	0	0	0	0	0
F. Inversión Pública (F=f1+f2+f3)	0	0	0	0	0	0
f1) Obra Pública en Bienes de Dominio Público	0	0	0	0	0	0
f2) Obra Pública en Bienes Propios	0	0	0	0	0	0
f3) Proyectos Productivos y Acciones de Fomento	0	0	0	0	0	0
G. Inversiones Financieras y Otras Provisiones (G=g1+g2+g3+g4+g5+g6+g7)	0	0	0	0	0	0
g1) Inversiones Para el Fomento de Actividades Productivas	0	0	0	0	0	0
g2) Acciones y Participaciones de Capital	0	0	0	0	0	0
g3) Compra de Títulos y Valores	0	0	0	0	0	0
g4) Concesión de Préstamos	0	0	0	0	0	0
g5) Inversiones en Fideicomisos, Mandatos y Otros Análogos	0	0	0	0	0	0
Fideicomiso de Desastres Naturales (Informativo)	0	0	0	0	0	0
g6) Otras Inversiones Financieras	0	0	0	0	0	0
g7) Provisiones para Contingencias y Otras Erogaciones Especiales	0	0	0	0	0	0
H. Participaciones y Aportaciones (H=h1+h2+h3)	0	0	0	0	0	0
h1) Participaciones	0	0	0	0	0	0
h2) Aportaciones	0	0	0	0	0	0
h3) Convenios	0	0	0	0	0	0
I. Deuda Pública (I=i1+i2+i3+i4+i5+i6+i7)	0	0	0	0	0	0
i1) Amortización de la Deuda Pública	0	0	0	0	0	0
i2) Intereses de la Deuda Pública	0	0	0	0	0	0
i3) Comisiones de la Deuda Pública	0	0	0	0	0	0
i4) Gastos de la Deuda Pública	0	0	0	0	0	0
i5) Costo por Coberturas	0	0	0	0	0	0
i6) Apoyos Financieros	0	0	0	0	0	0
i7) Adeudos de Ejercicios Fiscales Anteriores (ADEFAS)	0	0	0	0	0	0

Concepto	Egresos					Subejercicio
	Aprobado	Ampliaciones/ (Reducciones)	Modificado	Devengado	Pagado	
<b>II. Gasto Etiquetado (II=A+B+C+D+E+F+G+H+I)</b>	<b>0</b>	<b>0</b>	<b>0</b>	<b>0</b>	<b>0</b>	<b>0</b>
A. Servicios Personales (A=a1+a2+a3+a4+a5+a6+a7)	0	0	0	0	0	0
a1) Remuneraciones al Personal de Carácter Permanente	0	0	0	0	0	0
a2) Remuneraciones al Personal de Carácter Transitorio	0	0	0	0	0	0
a3) Remuneraciones Adicionales y Especiales	0	0	0	0	0	0
a4) Seguridad Social	0	0	0	0	0	0
a5) Otras Prestaciones Sociales y Económicas	0	0	0	0	0	0
a6) Previsiones	0	0	0	0	0	0
a7) Pago de Estímulos a Servidores Públicos	0	0	0	0	0	0
B. Materiales y Suministros (B=b1+b2+b3+b4+b5+b6+b7+b8+b9)	0	0	0	0	0	0
b1) Materiales de Administración, Emisión de Documentos y Artículos Ofi	0	0	0	0	0	0
b2) Alimentos y Utensilios	0	0	0	0	0	0
b3) Materias Primas y Materiales de Producción y Comercialización	0	0	0	0	0	0
b4) Materiales y Artículos de Construcción y de Reparación	0	0	0	0	0	0
b5) Productos Químicos, Farmacéuticos y de Laboratorio	0	0	0	0	0	0
b6) Combustibles, Lubricantes y Aditivos	0	0	0	0	0	0
b7) Vestuario, Blancos, Prendas de Protección y Artículos Deportivos	0	0	0	0	0	0
b8) Materiales y Suministros Para Seguridad	0	0	0	0	0	0
b9) Herramientas, Refacciones y Accesorios Menores	0	0	0	0	0	0
C. Servicios Generales (C=c1+c2+c3+c4+c5+c6+c7+c8+c9)	0	0	0	0	0	0
c1) Servicios Básicos	0	0	0	0	0	0
c2) Servicios de Arrendamiento	0	0	0	0	0	0
c3) Servicios Profesionales, Científicos, Técnicos y Otros Servicios	0	0	0	0	0	0
c4) Servicios Financieros, Bancarios y Comerciales	0	0	0	0	0	0
c5) Servicios de Instalación, Reparación, Mantenimiento y Conservación	0	0	0	0	0	0
c6) Servicios de Comunicación Social y Publicidad	0	0	0	0	0	0
c7) Servicios de Traslado y Viáticos	0	0	0	0	0	0
c8) Servicios Oficiales	0	0	0	0	0	0
c9) Otros Servicios Generales	0	0	0	0	0	0
D. Transferencias, Asignaciones, Subsidios y Otras Ayudas (D=d1+d2+d3+d4+d5+d6+d7+d8+d9)	0	0	0	0	0	0
d1) Transferencias Internas y Asignaciones al Sector Público	0	0	0	0	0	0
d2) Transferencias al Resto del Sector Público	0	0	0	0	0	0
d3) Subsidios y Subvenciones	0	0	0	0	0	0
d4) Ayudas Sociales	0	0	0	0	0	0
d5) Pensiones y Jubilaciones	0	0	0	0	0	0
d6) Transferencias a Fideicomisos, Mandatos y Otros Análogos	0	0	0	0	0	0
d7) Transferencias a la Seguridad Social	0	0	0	0	0	0
d8) Donativos	0	0	0	0	0	0
d9) Transferencias al Exterior	0	0	0	0	0	0
E. Bienes Muebles, Inmuebles e Intangibles (E=e1+e2+e3+e4+e5+e6+e7+e8+e9)	0	0	0	0	0	0
e1) Mobiliario y Equipo de Administración	0	0	0	0	0	0
e2) Mobiliario y Equipo Educativo y Recreativo	0	0	0	0	0	0
e3) Equipo e Instrumental Médico y de Laboratorio	0	0	0	0	0	0
e4) Vehículos y Equipo de Transporte	0	0	0	0	0	0
e5) Equipo de Defensa y Seguridad	0	0	0	0	0	0
e6) Maquinaria, Otros Equipos y Herramientas	0	0	0	0	0	0
e7) Activos Biológicos	0	0	0	0	0	0
e8) Bienes Inmuebles	0	0	0	0	0	0
e9) Activos Intangibles	0	0	0	0	0	0
F. Inversión Pública (F=f1+f2+f3)	0	0	0	0	0	0
f1) Obra Pública en Bienes de Dominio Público	0	0	0	0	0	0
f2) Obra Pública en Bienes Propios	0	0	0	0	0	0
f3) Proyectos Productivos y Acciones de Fomento	0	0	0	0	0	0
G. Inversiones Financieras y Otras Provisiones (G=g1+g2+g3+g4+g5+g6+g7)	0	0	0	0	0	0
g1) Inversiones Para el Fomento de Actividades Productivas	0	0	0	0	0	0
g2) Acciones y Participaciones de Capital	0	0	0	0	0	0
g3) Compra de Títulos y Valores	0	0	0	0	0	0
g4) Concesión de Préstamos	0	0	0	0	0	0
g5) Inversiones en Fideicomisos, Mandatos y Otros Análogos	0	0	0	0	0	0
Fideicomiso de Desastres Naturales (Informativo)	0	0	0	0	0	0
g6) Otras Inversiones Financieras	0	0	0	0	0	0
g7) Provisiones para Contingencias y Otras Erogaciones Especiales	0	0	0	0	0	0
H. Participaciones y Aportaciones (H=h1+h2+h3)	0	0	0	0	0	0
h1) Participaciones	0	0	0	0	0	0
h2) Aportaciones	0	0	0	0	0	0
h3) Convenios	0	0	0	0	0	0
I. Deuda Pública (I=i1+i2+i3+i4+i5+i6+i7)	0	0	0	0	0	0
i1) Amortización de la Deuda Pública	0	0	0	0	0	0
i2) Intereses de la Deuda Pública	0	0	0	0	0	0
i3) Comisiones de la Deuda Pública	0	0	0	0	0	0
i4) Gastos de la Deuda Pública	0	0	0	0	0	0
i5) Costo por Coberturas	0	0	0	0	0	0
i6) Apoyos Financieros	0	0	0	0	0	0
i7) Adeudos de Ejercicios Fiscales Anteriores (ADEFAS)	0	0	0	0	0	0
<b>III. Total de Egresos (III = I + II)</b>	<b>73,737,678</b>	<b>0</b>	<b>73,737,678</b>	<b>49,140,818</b>	<b>45,404,832</b>	<b>24,596,860</b>

<b>TRIBUNAL ELECTORAL DEL ESTADO DE OAXACA</b> <b>Estado Analítico del Ejercicio del Presupuesto de Egresos Detallado - LDF</b> <b>Clasificación Administrativa</b> <b>Del 01 de enero al 30 de septiembre de 2025</b> <b>(PESOS)</b>						
Concepto	Egresos					
	Aprobado	Ampliaciones/ (Reducciones)	Modificado	Devengado	Pagado	Subejercicio
<b>I. Gasto No Etiquetado</b>						
A. TRIBUNAL ELECTORAL DEL ESTADO DE OAXACA	73,737,678 73,737,678	0 0	73,737,678 73,737,678	49,140,818 49,140,818	45,404,832 45,404,832	24,596,860 24,596,860
<b>II. Gasto Etiquetado</b>						
A.	0 0	0 0	0 0	0 0	0 0	0 0
<b>III. Total de Egresos (III = I + II)</b>	<b>73,737,678</b>	<b>0</b>	<b>73,737,678</b>	<b>49,140,818</b>	<b>45,404,832</b>	<b>24,596,860</b>

**TRIBUNAL ELECTORAL DEL ESTADO DE OAXACA**  
**Estado Analítico del Ejercicio del Presupuesto de Egresos Detallado - LDF**  
**Clasificación Funcional (Finalidad y Función)**  
**Del 01 de enero al 30 de septiembre de 2025**  
**(PESOS)**

Concepto	Egresos					Subejercicio
	Aprobado	Ampliaciones/ (Reducciones)	Modificado	Devengado	Pagado	
<b>I. Gasto No Etiquetado (I=A+B+C+D)</b>	<b>73,737,678</b>	<b>0</b>	<b>73,737,678</b>	<b>49,140,818</b>	<b>45,404,832</b>	<b>24,596,860</b>
<b>A. Gobierno (A=a1+a2+a3+a4+a5+a6+a7+a8)</b>	<b>73,737,678</b>	<b>0</b>	<b>73,737,678</b>	<b>49,140,818</b>	<b>45,404,832</b>	<b>24,596,860</b>
a1) Legislación	0	0	0	0	0	0
a2) Justicia	0	0	0	0	0	0
a3) Coordinación de la Política de Gobierno	73,737,678	0	73,737,678	49,140,818	45,404,832	24,596,860
a4) Relaciones Exteriores	0	0	0	0	0	0
a5) Asuntos Financieros y Hacendarios	0	0	0	0	0	0
a6) Seguridad Nacional	0	0	0	0	0	0
a7) Asuntos de Orden Público y de Seguridad Interior	0	0	0	0	0	0
a8) Otros Servicios Generales	0	0	0	0	0	0
<b>B. Desarrollo Social (B=b1+b2+b3+b4+b5+b6+b7)</b>	<b>0</b>	<b>0</b>	<b>0</b>	<b>0</b>	<b>0</b>	<b>0</b>
b1) Protección Ambiental	0	0	0	0	0	0
b2) Vivienda y Servicios a la Comunidad	0	0	0	0	0	0
b3) Salud	0	0	0	0	0	0
b4) Recreación, Cultura y Otras Manifestaciones Sociales	0	0	0	0	0	0
b5) Educación	0	0	0	0	0	0
b6) Protección Social	0	0	0	0	0	0
b7) Otros Asuntos Sociales	0	0	0	0	0	0
<b>C. Desarrollo Económico (C=c1+c2+c3+c4+c5+c6+c7+c8+c9)</b>	<b>0</b>	<b>0</b>	<b>0</b>	<b>0</b>	<b>0</b>	<b>0</b>
c1) Asuntos Económicos, Comerciales y Laborales en	0	0	0	0	0	0
c2) Agropecuaria, Silvicultura, Pesca y Caza	0	0	0	0	0	0
c3) Combustibles y Energía	0	0	0	0	0	0
c4) Minería, Manufacturas y Construcción	0	0	0	0	0	0
c5) Transporte	0	0	0	0	0	0
c6) Comunicaciones	0	0	0	0	0	0
c7) Turismo	0	0	0	0	0	0
c8) Ciencia, Tecnología e Innovación	0	0	0	0	0	0
c9) Otras Industrias y Otros Asuntos Económicos	0	0	0	0	0	0
<b>D. Otras No Clasificadas en Funciones Anteriores (D=d1+d2+d3+d4)</b>	<b>0</b>	<b>0</b>	<b>0</b>	<b>0</b>	<b>0</b>	<b>0</b>
d1) Transacciones de la Deuda Pública / Costo Financiero de la Deuda	0	0	0	0	0	0
d2) Transferencias, Participaciones y Aportaciones Entre Diferentes Niveles y Órdenes de Gobierno	0	0	0	0	0	0
d3) Saneamiento del Sistema Financiero	0	0	0	0	0	0
d4) Adeudos de Ejercicios Fiscales Anteriores	0	0	0	0	0	0
<b>II: Gasto Etiquetado (II=A+B+C+D)</b>	<b>0</b>	<b>0</b>	<b>0</b>	<b>0</b>	<b>0</b>	<b>0</b>
<b>A. Gobierno (A=a1+a2+a3+a4+a5+a6+a7+a8)</b>	<b>0</b>	<b>0</b>	<b>0</b>	<b>0</b>	<b>0</b>	<b>0</b>
a1) Legislación	0	0	0	0	0	0
a2) Justicia	0	0	0	0	0	0
a3) Coordinación de la Política de Gobierno	0	0	0	0	0	0
a4) Relaciones Exteriores	0	0	0	0	0	0
a5) Asuntos Financieros y Hacendarios	0	0	0	0	0	0
a6) Seguridad Nacional	0	0	0	0	0	0
a7) Asuntos de Orden Público y de Seguridad Interior	0	0	0	0	0	0
a8) Otros Servicios Generales	0	0	0	0	0	0
<b>B. Desarrollo Social (B=b1+b2+b3+b4+b5+b6+b7)</b>	<b>0</b>	<b>0</b>	<b>0</b>	<b>0</b>	<b>0</b>	<b>0</b>
b1) Protección Ambiental	0	0	0	0	0	0
b2) Vivienda y Servicios a la Comunidad	0	0	0	0	0	0
b3) Salud	0	0	0	0	0	0
b4) Recreación, Cultura y Otras Manifestaciones Sociales	0	0	0	0	0	0
b5) Educación	0	0	0	0	0	0
b6) Protección Social	0	0	0	0	0	0
b7) Otros Asuntos Sociales	0	0	0	0	0	0
<b>C. Desarrollo Económico (C=c1+c2+c3+c4+c5+c6+c7+c8+c9)</b>	<b>0</b>	<b>0</b>	<b>0</b>	<b>0</b>	<b>0</b>	<b>0</b>
c1) Asuntos Económicos, Comerciales y Laborales en	0	0	0	0	0	0
c2) Agropecuaria, Silvicultura, Pesca y Caza	0	0	0	0	0	0
c3) Combustibles y Energía	0	0	0	0	0	0
c4) Minería, Manufacturas y Construcción	0	0	0	0	0	0
c5) Transporte	0	0	0	0	0	0
c6) Comunicaciones	0	0	0	0	0	0
c7) Turismo	0	0	0	0	0	0
c8) Ciencia, Tecnología e Innovación	0	0	0	0	0	0
c9) Otras Industrias y Otros Asuntos Económicos	0	0	0	0	0	0
<b>D. Otras No Clasificadas en Funciones Anteriores (D=d1+d2+d3+d4)</b>	<b>0</b>	<b>0</b>	<b>0</b>	<b>0</b>	<b>0</b>	<b>0</b>
d1) Transacciones de la Deuda Pública / Costo Financiero de la Deuda	0	0	0	0	0	0
d2) Transferencias, Participaciones y Aportaciones Entre Diferentes Niveles y Órdenes de Gobierno	0	0	0	0	0	0
d3) Saneamiento del Sistema Financiero	0	0	0	0	0	0
d4) Adeudos de Ejercicios Fiscales Anteriores	0	0	0	0	0	0
<b>III. Total de Egresos (III = I + II)</b>	<b>73,737,678</b>	<b>0</b>	<b>73,737,678</b>	<b>49,140,818</b>	<b>45,404,832</b>	<b>24,596,860</b>

**TRIBUNAL ELECTORAL DEL ESTADO DE OAXACA**  
**Estado Analítico del Ejercicio del Presupuesto de Egresos Detallado - LDF**  
**Clasificación de Servicios Personales por Categoría**  
**Del 01 de enero al 30 de septiembre de 2025**  
**(PESOS)**

Concepto	Egresos					Subejercicio
	Aprobado	Ampliaciones/ (Reducciones)	Modificado	Devengado	Pagado	
<b>I. Gasto No Etiquetado (I=A+B+C+D+E+F)</b>						
A. Personal Administrativo	58,462,880	0	58,462,880	37,053,996	33,700,564	21,408,884
B. Magisterio	58,462,880	0	58,462,880	37,053,996	33,700,564	21,408,884
C. Servicios de Salud (C=c1+c2)	0	0	0	0	0	0
c1) Personal Administrativo						
c2) Personal Médico, paramédico y afín						
D. Seguridad Pública						
E. Gastos asociados a la implementación de nuevas leyes federales o reformas a las mismas (E=e1+e2)	0	0	0	0	0	0
e1) Nombre del Programa o Ley 1						
e2) Nombre del Programa o Ley 2						
F. Sentencias laborales definitivas						
<b>II. Gasto Etiquetado (I=A+B+C+D+E+F)</b>						
A. Personal Administrativo	0	0	0	0	0	0
B. Magisterio						
C. Servicios de Salud (C=c1+c2)	0	0	0	0	0	0
c1) Personal Administrativo						
c2) Personal Médico, paramédico y afín						
D. Seguridad Pública						
E. Gastos asociados a la implementación de nuevas leyes federales o reformas a las mismas (E=e1+e2)	0	0	0	0	0	0
e1) Nombre del Programa o Ley 1						
e2) Nombre del Programa o Ley 2						
F. Sentencias laborales definitivas						
<b>III. Total de Gasto en Servicios Personales (III = I + II)</b>	<b>58,462,880</b>	<b>0</b>	<b>58,462,880</b>	<b>37,053,996</b>	<b>33,700,564</b>	<b>21,408,884</b>



**TRIBUNAL ELECTORAL DEL ESTADO DE OAXACA**  
**Informe sobre Estudios Actuariales - LDF**

	<b>Pensiones y jubilaciones</b>	<b>Salud</b>	<b>Riesgos de trabajo</b>	<b>Invalidez y vida</b>	<b>Otras prestaciones sociales</b>
<p><b>Tipo de Sistema</b> Prestación laboral o Fondo general para trabajadores del estado o municipio Beneficio definido, Contribución definida o Mixto</p> <p><b>Población afiliada</b> Activos Edad máxima Edad mínima Edad promedio Pensionados y Jubilados Edad máxima Edad mínima Edad promedio Beneficiarios Promedio de años de servicio (trabajadores activos) Aportación individual al plan de pensión como % del salario Aportación del ente público al plan de pensión como % del salario Crecimiento esperado de los pensionados y jubilados (como %) Crecimiento esperado de los activos (como %) Edad de Jubilación o Pensión Esperanza de vida</p> <p><b>Ingresos del Fondo</b> Ingresos Anuales al Fondo de Pensiones</p> <p><b>Nómina anual</b> Activos Pensionados y Jubilados Beneficiarios de Pensionados y Jubilados</p> <p><b>Monto mensual por pensión</b> Máximo Mínimo Promedio</p> <p><b>Monto de la reserva</b></p> <p><b>Valor presente de las obligaciones</b> Pensiones y Jubilaciones en curso de pago Generación actual Generaciones futuras</p> <p><b>Valor presente de las contribuciones asociadas a los sueldos futuros de cotización X%</b> Generación actual Generaciones futuras</p> <p><b>Valor presente de aportaciones futuras</b> Generación actual Generaciones futuras Otros Ingresos</p> <p><b>Déficit/superávit actuarial</b> Generación actual Generaciones futuras</p> <p><b>Periodo de suficiencia</b> Año de descapitalización Tasa de rendimiento</p> <p><b>Estudio actuarial</b> Año de elaboración del estudio actuarial Empresa que elaboró el estudio actuarial</p>					