



GOBIERNO DEL ESTADO
DE OAXACA



RESULTADOS GENERALES

A más de cien años de haberse promulgado nuestra Constitución Federal, vemos con satisfacción que los derechos políticos electorales de las ciudadanas y ciudadanos de México, se encuentran no solo reconocidos en nuestro máximo ordenamiento sino debidamente garantizado su ejercicio a través de medios y órganos que los defienden. El recorrido de estos derechos hacia su conciliación a lo largo de un siglo ha sido crítico y la sociedad mexicana ha librado serias batallas contra fuerzas conservadoras, que pretenden hacer de la Ley Fundamental del país una norma petrificada, estática, que impide el reconocimiento de esos reclamos sociales.

El Tribunal Electoral del Estado de Oaxaca como órgano especializado en materia electoral, autónomo en su funcionamiento e independiente en sus decisiones, tiene competencia para conocer y resolver los medios de impugnación previstos en la Ley del Sistema de Medios de Impugnación en Materia Electoral y de Participación Ciudadana para el Estado de Oaxaca, con el objetivo de garantizar los derechos políticos electorales de la ciudadanía, así como la adecuada impartición de justicia electoral tanto en el sistema de partidos políticos como en los sistemas normativos indígenas.

PLENO

El pleno de este órgano jurisdiccional, integrado por los Magistrados Miguel Ángel Carballido Díaz, Raymundo Wilfrido López Vásquez y Elizabeth Bautista Velasco, en cumplimiento a las atribuciones señaladas en la normatividad electoral aplicable; durante el período que se informa se tramitaron y resolvieron los medios de impugnación presentados durante el Cuarto Trimestre Enero – Diciembre del Ejercicio 2019.



GOBIERNO DEL ESTADO
DE OAXACA



El Tribunal Electoral recibió los siguientes medios de impugnación:

MEDIO DE IMPUGNACIÓN	NO. DE EXPEDIENTE
Juicio para la Protección de los Derechos Político Electorales de Ciudadano (JDC)	34
Juicio para la Protección de los Derechos Político Electorales de la Ciudadanía en el Régimen de los Sistemas Normativos Internos (JDCI)	104
Juicio Electoral de Sistemas Normativos Internos (JNI)	60
Recurso de Apelación (RA)	01
Juicio para Dirimir los Conflictos entre el Instituto Estatal Electoral y sus Servidores Públicos (JL)	01
Cuadernos de Antecedentes (CA)	127
TOTAL	327

En relación a estos medios de impugnación recibidos a continuación se indican los actos reclamados más recurrentes.


MEDIO	ACTO RECLAMADO	TOTAL
JDC	Violaciones al ejercicio del cargo	20
	Actos preparatorios de Elección	07
	Acuerdos del Consejo General del Instituto Estatal Electoral y de Participación Ciudadana de Oaxaca, por los que se califica la elección de autoridades en comunidades que se rigen bajo su propio sistema normativo.	02
	Otros	05
JDCI	Violaciones al ejercicio del cargo	03
	Actos preparatorios de elección	29



	Acuerdos del Consejo General del Instituto Estatal Electoral y de Participación Ciudadana de Oaxaca, por los que se califica la elección de autoridades en comunidades que se rigen bajo su propio sistema normativo.	39
	Otros	33
JNI	Acuerdos del Consejo General del Instituto Estatal Electoral y de Participación Ciudadana de Oaxaca, por los que se califica la elección de autoridades en comunidades que se rigen bajo su propio sistema normativo.	33
	Actos Preparatorios de elección	10
	Otros	17
RA	Acuerdos del Consejo General del Instituto Estatal Electoral y de Participación Ciudadana de Oaxaca, relacionados al financiamiento de Partidos Políticos Locales.	0
	Otros	01

ADMINISTRACIÓN EFICIENTE Y TRANSPARENTE

Durante este Cuarto Trimestre Enero – Diciembre del Ejercicio 2019, se recibió y se contestó toda la Solicitud de Información en el Sistema de Integración Presupuestal, así como la captura manual de pólizas de ingresos, diario y egresos para la generación de la Información Contable y Financiera; en el área de Presupuesto se elaboraron las Cuentas por Liquidar Certificadas (CLC), así como las adecuaciones presupuestales de acuerdo a las necesidades de este Órgano Autónomo.



Oaxaca

Gobierno del Estado

CONCEPTO	EJERCICIO FISCAL 2019	EJERCICIO FISCAL 2018	CONCEPTO	EJERCICIO FISCAL 2019	EJERCICIO FISCAL 2018
ACTIVO			PASIVO		
ACTIVO CIRCULANTE			PASIVO CIRCULANTE		
DERECHOS A RECIBIR EFECTIVO O EQUIVALENTES	3,636,115	1,352,768	CUENTAS POR PAGAR A CORTO PLAZO	4,933,614	4,708,312
Total de ACTIVO CIRCULANTE	1,296,449	3,354,495	Total de PASIVO CIRCULANTE	4,933,614	4,708,312
ACTIVO NO CIRCULANTE	4,932,564	4,707,262	TOTAL PASIVO	4,933,614	4,708,312
BIENES INMUEBLES, INFRAESTRUCTURA Y CONSTRUCCIONES EN PROCESO	1,980,800	1,980,800	HACIENDA PÚBLICA/PATRIMONIO GENERADO		
BIENES MUEBLES	6,070,179	6,302,755	RESULTADOS DE EJERCICIO (AHORRO/ DESAHORRO)	0	552,617
ACTIVOS INTANGIBLES	44,987	44,987	RESULTADOS DE EJERCICIOS ANTERIORES	7,121,799	7,430,470
DEPRECIACIÓN, DETERIORO Y ARMORTIZACIÓN ACUMULADA DE BIENES	-2,058,650	-1,035,693	Total de HACIENDA PÚBLICA/PATRIMONIO GENERADO	7,121,799	7,983,086
Total de ACTIVO NO CIRCULANTE	6,037,316	7,292,849	TOTAL HACIENDA	7,121,799	7,983,086
TOTAL DE ACTIVOS	10,969,880	12,000,112	Resultados del Ejercicio (Ahorro/Desahorro)	-1,085,533	-691,287
			Total de Pasivo y Patrimonio/Hacienda Pública	10,969,880	12,000,112



Tribunal Electoral del Estado de Oaxaca
Departamento de Recursos Financieros

[Signature]

JEFA DEL DEPARTAMENTO DE RECURSOS FINANCIEROS
 MARÍA GUADALUPE BLANCO LÓPEZ



Tribunal Electoral del Estado de Oaxaca
DIRECCIÓN DE LA UNIDAD ADMINISTRATIVA
Dirección Administrativa

[Signature]

MAGISTRADO PRESIDENTE
 MIGUEL ÁNGEL CARBALLIDO DÍAZ



Tribunal Electoral del Estado de Oaxaca
PRESIDENCIA

Gobierno del Estado de Oaxaca

UR: 407 - TRIBUNAL ELECTORAL DEL ESTADO DE OAXACA

UE: 001 - TRIBUNAL ELECTORAL DEL ESTADO DE OAXACA

Estado de Actividades

Del 1° de enero al 31 de diciembre de 2019 y 2018
(Pesos)



Oaxaca

Gobierno del Estado

CONCEPTO	EJERCICIO FISCAL 2019	EJERCICIO FISCAL 2018	CONCEPTO	EJERCICIO FISCAL 2019	EJERCICIO FISCAL 2018
INGRESOS Y OTROS BENEFICIOS			GASTOS Y OTRAS PÉRDIDAS		
PARTICIPACIONES, APORTACIONES, CONVENIOS, INCENTIVOS DERIVADOS DE LA COLABORACION FISCAL, FONDOS DIS	63,213,726	47,017,624	TRANSFERENCIAS, ASIGNACIONES, SUBSIDIOS Y OTRAS AYUDAS	63,196,302	46,673,219
TRANSFERENCIAS, ASIGNACIONES, SUBSIDIOS Y SUBVENCIONES, Y PENSIONES Y JUBILACIONES	63,213,726	47,017,624	TRANSFERENCIAS INTERNAS Y ASIGNACIONES AL SECTOR PUBLICO	63,196,302	46,673,219
TOTAL DE INGRESOS Y OTROS BENEFICIOS	63,213,726	47,017,624	OTROS GASTOS Y PÉRDIDAS EXTRAORDINARIAS	1,102,957	1,035,693
			ESTIMACIONES, DEPRECIACIONES, DETERIOROS, OBSOLESCENCIA Y AMORTIZACIONES	1,102,957	1,035,693
			TOTAL DE GASTOS Y OTRAS PÉRDIDAS	64,299,259	47,708,911
			DESAHORRO NETO DEL EJERCICIO	-1,085,533	-691,287



Tribunal Electoral
del Estado de Oaxaca

JEFA DEL DEPARTAMENTO DE RECURSOS FINANCIEROS
DEPARTAMENTO DE RECURSOS FINANCIEROS

MARÍA GUADALUPE BLANCO LÓPEZ



Tribunal Electoral
del Estado de Oaxaca

DIRECCIÓN ADMINISTRATIVA

LUIS ZÁRATE CUEVAS



Tribunal Electoral
del Estado de Oaxaca

PRESIDENCIA

MIGUEL ÁNGEL CARBALLIDO DÍAZ



Oaxaca

Gobierno del Estado

Concepto	Hacienda Pública / Patrimonio		Ajustes por Cambios de Valor		Total
	Contribuido	Generado	Ejerc. Ant.	Del Ejercicio	
Variaciones de la Hacienda Pública / Patrimonio Neto del Ejercicio	0	0	0	7,983,086	7,983,086
RESULTADOS DE EJERCICIOS ANTERIORES	0	0	0	7,430,470	7,430,470
RESULTADOS DEL EJERCICIO (AHORRO/ DESAHORRO)	0	0	0	552,617	552,617
Hacienda Pública / Patrimonio Neto Final del Ejercicio 2018	0	0	0	7,983,086	7,983,086
Variaciones de la Hacienda Pública / Patrimonio Neto del Ejercicio	0	0	0	7,121,799	7,121,799
RESULTADOS DE EJERCICIOS ANTERIORES	0	0	0	7,121,799	7,121,799
RESULTADOS DEL EJERCICIO (AHORRO/ DESAHORRO)	0	0	0	0	0
Saldo Neto en la Hacienda Pública / Patrimonio 2019	0	0	0	7,121,799	7,121,799



Tribunal Electoral del Estado de Oaxaca
Departamento de Recursos Financieros

[Signature]

MARÍA GUADALUPE BLANCO LÓPEZ



Tribunal Electoral del Estado de Oaxaca
Dirección Administrativa

[Signature]

LUIS ZARATE CUEVAS



MAGISTRADO PRESIDENTE

[Signature]

MIGUEL ÁNGEL CARBALLIDO DÍAZ
Tribunal Electoral del Estado de Oaxaca
PRESIDENCIA

Cuenta de la Hacienda Pública Estatal 2019

Gobierno del Estado de Oaxaca

UR: 407 - TRIBUNAL ELECTORAL DEL ESTADO DE OAXACA

UE: 001 - TRIBUNAL ELECTORAL DEL ESTADO DE OAXACA

Estado de Cambios en la Situación Financiera

Del 1° de enero al 31 de diciembre de 2019 y 2018



Gobierno del Estado

CONCEPTO	ORIGEN	APLICACIÓN	CONCEPTO	ORIGEN	APLICACIÓN
ACTIVO	3,313,579	2,283,348	PASIVO	225,302	0
ACTIVO CIRCULANTE	2,058,046	2,283,348	PASIVO CIRCULANTE	225,302	0
EFFECTIVO Y EQUIVALENTES	0	2,283,348	CUENTAS POR PAGAR A CORTO PLAZO	225,302	0
DERECHOS A RECIBIR EFFECTIVO O EQUIVALENTES	2,058,046	0	HACIENDA PÚBLICA/PATRIMONIO	0	861,287
ACTIVO NO CIRCULANTE	1,255,533	0	HACIENDA PÚBLICA/PATRIMONIO GENERADO	0	861,287
BIENES INMUEBLES, INFRAESTRUCTURA Y CONSTRUCCIONES EN PROCESO	0	0	RESULTADOS DE EJERCICIO (AHORRO/ DESAHORRO)	0	552,617
BIENES MUEBLES	232,576	0	RESULTADOS DE EJERCICIOS ANTERIORES	0	308,670
ACTIVOS INTANGIBLES	0	0	RESULTADOS DEL EJERCICIO (AHORRO/DESAHORRO)	16,196,102	0
DEPRECIACIÓN, DETERIORO Y ARMORTIZACIÓN ACUMULADA DE BIENES	1,022,957	0	TOTALES	16,421,404	861,287



Tribunal Electoral del Estado de Oaxaca
Departamento de Recursos Financieros

MARÍA GUADALUPE BLANCO LÓPEZ



Tribunal Electoral del Estado de Oaxaca
Dirección Administrativa

LUIS ZÁRATE CUEVAS



Tribunal Electoral del Estado de Oaxaca
PRESIDENCIA

MAGISTRADO PRESIDENTE

MIGUEL ÁNGEL CARBALLIDO DÍAZ



GOBIERNO DEL ESTADO
DE OAXACA

Estado de Flujos de Efectivo



TRIBUNAL ELECTORAL DEL ESTADO DE OAXACA			
DEL 1 de enero al 31 de diciembre de 2018 y 2019			
Concepto	2019	2018	
Flujos de Efectivo de las Actividades de Operación			
Origen	77,327,790	59,709,023	
Impuestos	0	0	
Cuotas y Aportaciones de Seguridad Social	0	0	
Contribuciones de Mejoras	0	0	
Derechos	0	0	
Productos	0	0	
Aprovechamientos	0	0	
Ingresos por Venta de Bienes y Prestación de Servicios	0	0	
Participaciones, Aportaciones, Convenios, Incentivos Derivados de la Colaboración Fiscal y Fondos Distintos de Aportaciones	0	0	
Transferencias, Asignaciones, Subsidios y Subvenciones, y Pensiones y Jubilaciones	63,213,726	47,017,624	
Otros Orígenes de Operación	14,114,064	12,691,399	
Aplicación	65,845,519	57,199,591	
Servicios Personales	54,937,482	33,892,152	
Materiales y Suministros	1,134,973	2,598,378	
Servicios Generales	7,123,847	10,182,688	
Transferencias Internas y Asignaciones al Sector Público	0	0	
Transferencias al resto del Sector Público	0	0	
Subsidios y Subvenciones	0	0	
Ayudas Sociales	0	0	
Pensiones y Jubilaciones	0	0	
Transferencias a Fideicomisos, Mandatos y Contratos Análogos	0	0	
Transferencias a la Seguridad Social	0	0	
Donativos	0	0	
Transferencias al Exterior	0	0	
Participaciones	0	0	
Aportaciones	0	0	
Convenios	0	0	
Otras Aplicaciones de Operación	2,649,217	10,526,373	
Flujos Netos de Efectivo por Actividades de Operación	11,482,271	2,509,432	
Flujos de Efectivo de las Actividades de Inversión			
Origen	0	0	
Bienes Inmuebles, Infraestructura y Construcciones en Proceso	0	0	
Bienes Muebles	0	0	
Otros Orígenes de Inversión	0	0	
Aplicación	9,198,924	8,328,542	
Bienes Inmuebles, Infraestructura y Construcciones en Proceso	1,980,800	1,980,800	
Bienes Muebles	6,070,179	6,302,755	
Otras Aplicaciones de Inversión	1,147,945	44,987	
Flujos Netos de Efectivo por Actividades de Inversión	-9,198,924	-8,328,542	
Flujo de Efectivo de las Actividades de Financiamiento			
Origen	0	0	
Endeudamiento Neto	0	0	
Interno	0	0	
Externo	0	0	
Otros Orígenes de Financiamiento	0	0	
Aplicación	0	0	
Servicios de la Deuda	0	0	
Interno	0	0	
Externo	0	0	
Otras Aplicaciones de Financiamiento	0	0	
Flujos Netos de Efectivo por Actividades de Financiamiento	0	0	
Incremento/Disminución Neta en el Efectivo y Equivalentes al Efectivo	2,283,347	-5,819,110	
Efectivo y Equivalentes al Efectivo al Inicio del Ejercicio	1,352,768	7,641,878	
Efectivo y Equivalentes al Efectivo al Final del Ejercicio	3,636,115	1,822,768	

Bajo protesta de decir verdad declaramos que los Estados Financieros y los datos contenidos en el presente son verdaderamente correctos y responsabilidad del emisor.

C.P. LUIS ZARATE CUEVAS
TITULAR DE LA UNIDAD ADMINISTRATIVA

**Tribunal Electoral
del Estado de Oaxaca
Dirección Administrativa**

C.P. MARIA GUADALUPE BLANCO LOPEZ
JEFE DEL DPTO DE RECURSOS FINANCIEROS

**Tribunal Electoral
del Estado de Oaxaca
Departamento
de Recursos
Financieros**

Tercer Informe Trimestral Enero - Septiembre del Ejercicio 2019



Oaxaca

Gobierno del Estado

DESCRIPCIÓN	SALDO INICIAL	PERIODO		SALDO FINAL	FLUJO
		CARGOS	ABONOS		
ACTIVO					
ACTIVO CIRCULANTE	4,707,262	92,487,727	92,262,425	4,932,564	225,302
EFFECTIVO Y EQUIVALENTES	1,352,768	70,672,717	68,389,369	3,636,115	2,283,348
DERECHOS A RECIBIR EFECTIVO O EQUIVALENTES	3,354,495	21,815,010	23,873,056	1,296,449	-2,058,046
ACTIVO NO CIRCULANTE	7,292,849	114,848	1,370,381	6,037,316	-1,255,533
BIENES INMUEBLES, INFRAESTRUCTURA Y CONSTRUCCIONES EN PROCESO	1,980,800	---	---	1,980,800	---
BIENES MUEBLES	6,302,755	34,848	267,424	6,070,179	-232,576
ACTIVOS INTANGIBLES	44,987	---	---	44,987	---
DEPRECIACIÓN, DETERIORO Y ARMORTIZACIÓN ACUMULADA DE BIENES	-1,035,693	80,000	1,102,957	-2,058,650	1,022,957
TOTAL ACTIVO	12,000,112	92,602,575	93,632,807	10,969,880	-1,030,231



Tribunal Electoral del Estado de Oaxaca
Departamento de Recursos Financieros

[Signature]

MARIA GUADALUPE BLANCO LÓPEZ



Tribunal Electoral del Estado de Oaxaca
Dirección de Recursos Administrativos

[Signature]

LUIS ZÁRATE CUEVAS



Tribunal Electoral del Estado de Oaxaca
PRESIDENCIA

[Signature]

MAGISTRADO PRESIDENTE

MIGUEL ÁNGEL CARBALLIDO DÍAZ



Oaxaca

Gobierno del Estado

DENOMINACIÓN DE LAS DEUDAS	MONEDA DE CONTRATACIÓN	INSTITUCIÓN O PAÍS ACREEDOR	SALDO INICIAL DEL PERIODO	SALDO FINAL DEL PERIODO
DEUDA PÚBLICA				
Corto Plazo				
Deuda Interna	PESOS	MEXICO	0	0
Instituciones de Crédito			0	0
Títulos y Valores			0	0
Arrendamientos Financieros				
Deuda Externa				
Organismos Financieros Internacionales			0	0
Deuda Bilateral			0	0
Títulos y Valores			0	0
Arrendamientos Financieros			0	0
Subtotal a Corto Plazo			0	0
Largo Plazo				
Deuda Interna	PESOS	MEXICO	0	0
Instituciones de Crédito			0	0
Títulos y Valores			0	0
Arrendamientos Financieros				
Deuda Externa				
Organismos Financieros Internacionales			0	0
Deuda Bilateral			0	0
Títulos y Valores			0	0
Arrendamientos Financieros			0	0
Subtotal a Largo Plazo			0	0
OTROS PASIVOS				
OTROS	PESOS	MEXICO	0	0
SUBTOTAL OTROS PASIVOS			0	0
TOTAL DEUDA Y OTROS PASIVOS			0	0



GOBIERNO DEL ESTADO
DE OAXACA



INFORME SOBRE PASIVOS CONTINGENTES

NO APLICA



GOBIERNO DEL ESTADO
DE OAXACA



NOTAS A LOS ESTADOS FINANCIEROS

DEL 01 DE ENERO AL 31 DE DICIEMBRE DE 2019
(PESOS)

Remito informe relacionado con la Información Financiera del TRIBUNAL ELECTORAL DEL ESTADO DE OAXACA, por el periodo comprendido de 1° de Enero al 31 de Diciembre de 2019.

NOTAS A DESGLOSE

I) NOTAS AL ESTADO DE SITUACION FINANCIERA

El estado de Situación Financiera tiene como propósito mostrar información relativa a los recursos y obligaciones de la Entidad.

ACTIVO

Efectivo y Equivalentes

De acuerdo a las actividades realizadas y acumuladas en el Cuarto Trimestre Enero – Diciembre del Ejercicio 2019, este Órgano Autónomo registró operaciones financieras relacionadas con Fondos de afectación específica por un monto de \$ 3,636,115 para las actividades a cargo de este Órgano.

En el periodo no se registraron inversiones.



Derechos a recibir Efectivo o Equivalentes

Este apartado se integra principalmente por: Cuentas por Liquidar Certificadas (CLC'S) y Gastos a Comprobar de salidas para la Notificación de resultados de Expedientes, mismas que realizan los Actuarios a diversas comunidades del Estado por un importe de \$ 4,144 y la diferencia corresponde a Provisiones de Compras Varias, así como los recargos y actualizaciones de impuestos pendientes de recuperar de los meses de Septiembre a Diciembre de 2018, mismas que se tienen pendientes con la Secretaria de Finanzas, haciendo un importe total de \$ 1,292,305.

CONCEPTO	DICIEMBRE 2019	DICIEMBRE 2018
Gastos a Comprobar	4,144	7,990
Otros Deudores	1,292,305	3,346,505

Bienes Inmuebles, muebles e infraestructura y construcciones en proceso.

Para efectos de desglose este rubro se detalla por separado

a) Bienes inmuebles

La valoración de los bienes inmuebles en comparación con el ejercicio del 2018, no sufrió modificación alguna, pues el último registro se realizó en base al último valor estimado.

INMUEBLE	DICIEMBRE 2019	DICIEMBRE 2018
Edificio: 1ª. Privada de Emiliano Zapata número 108 Colonia Reforma, Oaxaca, Oax.	1'980,800	1'980,800
TOTALES	1'980,800	1'980,800



b) Bienes muebles

El importe en este rubro actualmente asciende a la cantidad de \$ 6'070,179 presentando variación con relación al ejercicio 2018, ya que se dieron de baja bienes quedando con las siguientes cifras:

CONCEPTO	DICIEMBRE 2019	DICIEMBRE 2018
Muebles de oficina y estantería	1,140,740	1,123,316
Equipo de cómputo y de tecnologías de la información.	1,480,379	1,480,379
Equipos y aparatos audiovisuales	99,200	99,200
Cámaras fotográficas y de video.	42,828	42,828
Automóviles y camiones	2,937,697	3,187,697
Sistemas de aire acondicionado, calefacción, y de refrigeración industrial y comercial	223,632	223,632
Equipo de comunicación y telecomunicación	108,020	108,020
Otros equipos	37,683	37,683
TOTALES	6,070,179	6,302,755

c) Activos intangibles y diferidos

Este concepto se integra por el software identificado en el Tribunal Electoral del Estado de Oaxaca, representando el monto de Licencias de uso de paquetes y programas de informática para ser aplicados en los sistemas administrativos y operativos computarizados por un importe de \$44,987

PASIVO

El saldo de este rubro al 31 de diciembre de 2019, asciende a la cantidad de \$ 4,933,614 (Cuatro millones novecientos treinta y tres mil seiscientos catorce pesos 00/100 m.n.) que corresponden a los compromisos de pagos adquiridos durante este Cuarto Trimestre Enero - Diciembre del Ejercicio 2019 con proveedores y prestadores de servicios por las adquisiciones de bienes y contratación de servicios por pagar a corto plazo, también en este rubro se contemplan los montos de las provisiones de nóminas (retenciones de los



trabajadores) correspondientes a noviembre y diciembre del año en curso; además de los pagos pendientes de realizar por concepto de sanciones, multas, pagos de dietas, etc. provenientes de Ayuntamientos para las diversas partes actoras en los Juicios, trabajo propio de este Tribunal. Los rubros se detallan de la siguiente forma:

CUENTAS	DICIEMBRE 2019	DICIEMBRE 2018
Deudas por Adquisición de Bienes y Contratación de Servicios por Pagar a CP	0	0
Transferencias Internas y Asignaciones al Sector Público	1,030,169	979,311
Fondos Rotatorios por Pagar a CP	1,500	1,500
Otras Cuentas por Pagar a corto plazo	3,901,945	3,727,501
TOTAL	4,933,614	4,708,312

HACIENDA PÚBLICA/PATRIMONIO

CUENTAS	DICIEMBRE 2019	DICIEMBRE 2018
Resultados de Ejercicio (Ahorro/Desahorro)	0	552,616
Resultado de ejercicios Anteriores	7,121,799	7,430,470
Total de Hacienda Pública/Patrimonio Generado	7,121,799	7,983,086
Resultado del Ejercicio (Ahorro/Desahorro)	0	552,616

La cuenta de Hacienda Pública/Patrimonio, refleja un saldo al 31 de Diciembre de 2019, la cantidad de \$ 7,121,799 (Siete millones ciento veintiún mil setecientos noventa y nueve pesos 00/100 m.n.) que representa la acumulación de resultados de ejercicios anteriores.

Resultado del Ejercicio (ahorro/Desahorro) asciende a la cantidad de \$ - 1'085,533 pesos.



II) NOTAS AL ESTADO DE ACTIVIDADES

Muestra el resultado de las operaciones de la entidad correspondiente al periodo del 01 de Enero al 31 de Diciembre de 2019, integrado de la siguiente forma:

CUENTAS	DICIEMBRE 2019	DICIEMBRE 2018
INGRESOS Y OTROS BENEFICIOS		
PARTICIPACIONES, APORTACIONES, TRANSFERENCIAS, ASIGNACIONES, SUBSIDIOS Y OTRAS AYUDAS	63,213,726	47,017,624
TOTAL DE INGRESOS Y OTROS BENEFICIOS	63,213,726	47,017,624
GASTOS Y OTRAS PERDIDAS		
TRASNFERENCIAS INTERNAS Y ASIGNACIONES AL SECTOR PUBLICO	63,196,302	46,673,218
AYUDAS SOCIALES	0	0
OTROS GASTOS Y PERDIDAS EXTRAORDINARIAS	1,102,957	1,035,693
TOTAL DE GASTOS Y OTRAS PERDIDAS	64,299,259	47,708,911
AHORRO NETO DEL EJERCICIO	- 1,085,533	- 691,287

Ingresos y Otros Beneficios

Los ingresos corresponden a los recursos recaudados correspondientes al periodo del 01 de Enero al 31 de Diciembre de 2019, el cual asciende a un importe de \$ 63,213,726 (Sesenta y tres millones doscientos trece mil setecientos veintiséis pesos 00/100 m.n.) mismos que fueron comprometidos y devengados durante el periodo comprendido del 01 de enero al 31 de diciembre de 2019.



GOBIERNO DEL ESTADO
DE OAXACA



Gastos y Otras Pérdidas

El rubro de Gastos y Otras Pérdidas, corresponden a lo devengado por la Entidad durante el periodo del 01 de Enero al 31 de Diciembre de 2019 por la cantidad de: \$ 64,299,259 (Sesenta y cuatro millones doscientos noventa y nueve mil doscientos cincuenta y nueve pesos 00/100 m.n.)

Transferencias, Asignaciones, Subsidios y Otras Ayudas.

- a) En este periodo no se cuenta con Subsidios.
- b) En este periodo no se cuenta con Ayudas Sociales.

Ahorro Neto del Ejercicio

En el Estado de Actividades en el período comprendido del 01 de Enero al 31 de Diciembre de 2019, refleja un Ahorro Neto del Ejercicio por la cantidad de \$ - 1,085,533.



GOBIERNO DEL ESTADO
DE OAXACA



III) NOTAS AL ESTADO DE VARIACION EN LA HACIENDA PÚBLICA

El apartado de Hacienda Pública/Patrimonio Generado, en el periodo del 01 de Enero al 31 de Diciembre de 2019, asciende a la cantidad de \$ 7,121,799 (Siete millones ciento veintiún mil setecientos noventa y nueve pesos 00/100 m.n.) integrándose de la siguiente manera:

RUBRO	VARIACIONES
Hacienda Pública/Patrimonio Neto Final del Ejercicio 2019	0
Resultados de Ejercicios Anteriores	7,121,799
Saldo Neto en la Hacienda Pública/Patrimonio 2019	7,121,799



IV) NOTAS AL ESTADO DE FLUJOS DE EFECTIVO

Efectivo y equivalentes

1. Análisis de saldo en la cuenta de Efectivo y Equivalentes:

CONCEPTO	DICIEMBRE 2019	DICIEMBRE 2018
Fondos Fijos de Caja	30,555	35,000
Efectivos en Bancos	3,605,560	1,317,768
Inversiones temporales (hasta 3 meses)	0	0
Fondos con afectación específica	0	0
Depósitos de fondos de terceros y otros	0	0
Total de Efectivos y Equivalentes	3,636,115	1,352,768

2. Conciliación de los Flujos de Efectivo Netos de las Actividades de Operación y la cuenta de Ahorro/Desahorro antes de Rubros Extraordinarios.

CONCEPTO	DICIEMBRE 2019	DICIEMBRE 2018
Ahorro/Desahorro antes de rubros Extraordinarios	0	0
Movimientos de partida (o rubros) que no afectan al efectivo	0	0
Depreciación	2,058,650	1,035,693
Amortización	0	0
Incrementos en las provisiones	0	0
Incremento en inversiones producido por revaluación	0	0
Ganancia/pérdida en venta de propiedad, planta y equipo	0	0
Incremento en cuentas por cobrar	0	0
Partidas extraordinarias	0	0



Conciliación entre los Ingresos Presupuestarios y Contables
Correspondiente del 01 de Enero al 31 de Diciembre de 2019
(Pesos)

1. Total de ingresos (presupuestarios)	\$ 63,213,726
--	---------------

2. Más Ingresos Contables no Presupuestarios	0	
Incremento por variación de inventarios		
Disminución del exceso de estimaciones por pérdida o deterioro u obsolescencia		
Disminución del exceso de provisiones		
Otros ingresos y beneficios varios		
Otros Ingresos Contables no Presupuestarios		

3. Menos ingresos presupuestarios no contables		\$
Producto de capital		
Aprovechamiento capital		
Ingresos derivados de financiamientos		
Otros Ingresos presupuestarios no contables		

4. Ingresos Contables	\$ 63,213,726
-----------------------	---------------



**Conciliación entre los Egresos Presupuestarios y los Gastos Contables
Correspondiente del 01 de Enero al 31 de Diciembre de 2019
(Pesos)**

1. Total de egresos (presupuestarios)		\$ 64,299,259
2. Menos egresos presupuestarios contables		
Mobiliario y equipo de administración		
Mobiliario y equipo educacional y recreativo		
Equipo e instrumental médico y de laboratorio		
Vehículos y equipos de transporte		
Equipo de defensa y seguridad		
Maquinaria, otros equipos y herramientas		
Activos Biológicos		
Bienes inmuebles		
Activos intangibles		
Obra pública en bienes propios		
Acciones y participaciones del capital		
Compra de títulos y valores		
Inversiones en fideicomisos, mandatos y otros análogos		
Provisiones para contingencias y otras erogaciones especiales		
Amortización de la deuda pública		
Adeudos de ejercicios fiscales anteriores (ADEFAS)		
Otros egresos Presupuestales no Contables		
3. Más Gastos Contables No Presupuestales		
Estimaciones, depreciación, deterioros, obsolescencia, y amortización		
Provisiones		
Disminución de inventarios		
Aumento por insuficiencia de estimaciones por pérdida o deterioro y obsolescencia		
Aumento por insuficiencia de provisiones		
Otros Gastos		
Otros Gastos Contables No Presupuestales		
4. Total Gastos Contables		\$ 64,299,259



NOTAS DE MEMORIA (CUENTAS DE ORDEN)

Las cuentas de orden se utilizan para registrar movimientos de valores que no afecten o modifiquen el balance del ente contable, sin embargo, su incorporación en libros es necesaria con fines de recordatorio contable, de control y en general sobre los aspectos administrativos o bien, para consignar sus derechos o responsabilidades contingentes que puedan o no, presentarse en el futuro.

a) Cuentas de orden contable

Dentro del periodo este Órgano no registro operaciones financieras que implicaran el registro de cuentas de Orden Contables.

b) Cuentas de orden presupuestales

De acuerdo a las disposiciones establecidas en la Ley de Contabilidad Gubernamental y al marco Normativo establecido por el Consejo Nacional de Armonización Contable, el estado de situación Financiera de este Órgano refleja la memoria de las operaciones presupuestales realizadas en las siguientes cuentas de orden:

CUENTAS DE ORDEN	IMPORTE
PRESUPUESTO DE EGRESOS APROBADO	38,469,076
PRESUPUESTO DE EGRESOS POR EJERCER	0
PRESUPUESTO DE EGRESOS COMPROMETIDO	63,213,726
PRESUPUESTO DE EGRESOS DEVENGADO	63,213,726
PRESUPUESTO DE EGRESOS EJERCIDO	63,213,726
PRESUPUESTO DE EGRESOS PAGADO	62,942,468



GOBIERNO DEL ESTADO
DE OAXACA



NOTAS DE GESTIÓN ADMINISTRATIVA

1. Introducción:

Los estados Financieros de los entes públicos, tienen como finalidad proveer de información financiera a los principales usuarios de la misma, al Congreso del Estado y a los ciudadanos en general.

El objeto del presente documento es la revelación del contexto y de los aspectos económicos-financieros más relevantes que influyeron en las decisiones del período y que deberán ser considerados en la elaboración de los estados financieros para la mayor comprensión de los mismos y sus particulares.

De esta manera, se informa y explica la respuesta del gobierno a las condiciones relacionadas con la información financiera de cada periodo de gestión: además, de exponer aquellas políticas que podrían afectar la toma de decisiones en períodos posteriores.

2. Panorama Económico y Financiero:

Al Tribunal Electoral del Estado de Oaxaca, se le aprueba un presupuesto de egresos para el ejercicio fiscal 2019 de \$ 38,469,076 (Treinta y ocho millones cuatrocientos sesenta y nueve mil, setenta y seis pesos 00/100 m.n.) el mismo que en el ejercicio anterior, con fundamento en la Ley Orgánica del Poder Ejecutivo del Estado de Oaxaca y el Decreto del Presupuesto de Egresos del Estado de Oaxaca, mismo que se encuentra distribuido conforme a la estructura programática presentada en el Programa Operativo Anual (POA).

La situación financiera actual del Tribunal Electoral del Estado de Oaxaca, en los rubros de materiales, suministros y servicios generales con respecto al ejercicio fiscal anterior, se manifestó con complicaciones financieras dentro de este Cuarto Trimestre, ya que las compras de materiales, suministros y servicios no se ejecutaron como se tenía previsto debido a la falta de presupuesto, siendo así que durante este trimestre se ha visto la



GOBIERNO DEL ESTADO
DE OAXACA



escases de algunos materiales y retraso en el pago de algunos servicios, que obviamente se requieren para la ejecución de los Procesos Internos de este Órgano lo que origina que se frene o incluso se suspendan algunas actividades primordiales propias de este Tribunal, obstaculizando de esta forma el resultado esperado. Se hace el manifiesto que a pesar de que en este último trimestre de 2019 ya no se contó con presupuesto para materiales, suministros y servicios, se laboró de forma regular cumpliendo con los objetivos correspondientes a este Órgano Jurisdiccional; se hicieron las gestiones y los trámites necesarios correspondientes ante la Secretaría de Finanzas para obtener una ampliación presupuestal sin respuesta favorable.

En el rubro de Servicios Personales, durante el Cuarto Trimestre de 2019 se solicitaron ampliaciones presupuestarias mensuales siendo autorizadas, cubriendo así todas las prestaciones correspondientes a este trimestre; entre las acciones tomadas por este Órgano fueron el recorte de personal haciendo hincapié que estos son necesarios para cubrir actividades primordiales para el funcionamiento del Tribunal Electoral del Estado de Oaxaca; el personal de este tribunal ha cumplido cabalmente y con responsabilidad sus actividades, ya que por la importancia de trabajo de este Órgano las actividades no pueden ser frenadas.

3. Autorización e Historia.

a) Fecha de creación del ente.

En 2015, se conforma el Tribunal Electoral del Estado de Oaxaca formalizado a través de un Decreto de Creación como un Órgano Autónomo con Personalidad Jurídica y Patrimonio Propio, el 01 de Julio de 2015, publicándose en el Periódico Oficial del Gobierno del Estado el Decreto del Ejecutivo el día 30 de Junio de 2015, publicando su Primer Reglamento Interno en el Periódico Oficial el 19 de marzo de 2016. Entrando formalmente en actividades el 15 de Diciembre de 2015.



GOBIERNO DEL ESTADO
DE OAXACA



4. Organización y Objeto Social

a) Objeto Social:

Es un Órgano Especializado Autónomo en su funcionamiento e independiente en sus decisiones, es la Máxima Autoridad Jurisdiccional en Materia Electoral del Estado de Oaxaca.

MISIÓN

Abonar a la gobernabilidad pluralidad interpretativa, defensa de los derechos individuales y colectivos a efecto de que se promueva, respete, proteja y se garanticen los derechos humanos. Preservar, proteger y promover los sistemas internos, actuando en todo momento bajo los principios de certeza, pluralismo jurídico, constitucionalidad, independenciam, imparcialidad, objetividad y transparencia. La conservación de la libertad de decisión política y el derecho a la auto-organización de los partidos políticos deberá ser considerada por este órgano autónomo al momento de resolver las impugnaciones relativas a los asuntos internos de los partidos políticos. Para el Tribunal Electoral, cumplir con esta misión es la razón de cada una de sus acciones y decisiones diarias.

VISIÓN

Como máxima Autoridad Jurisdiccional Electoral en el Estado de Oaxaca, buscaremos constituirnos en un Órgano de Vanguardia en la Impartición de Justicia Electoral, garantizando el Acceso Pleno y Eficaz a la Tutela de los Derechos Humanos.

b) Principal Actividad:

Impartición de Justicia Electoral

c) Ejercicio Fiscal:

Los Ejercicios Fiscales de este Órgano comprenden del 1º. De Enero al 31 de diciembre de cada año.



GOBIERNO DEL ESTADO
DE OAXACA



d) Régimen Jurídico:

Órgano Autónomo del Gobierno del Estado de Oaxaca.

e) Consideraciones Fiscales del Ente:

Las Obligaciones Fiscales a cargo del Ente Público, son las determinadas por las Leyes Fiscales para los contribuyentes clasificados como Personas Morales con fines no lucrativos

- Persona Moral No Contribuyente por la obtención de sus ingresos, de conformidad con los artículos 79 y 80 de la Ley de Impuesto Sobre la Renta.
- Retenedor por los Pagos por Servicios Personales Subordinados, de conformidad con el artículo, 96 de la Ley del Impuesto Sobre la Renta.
- Retenedor por los Pagos por Asimilados a Salarios de conformidad con el artículo 96 de la Ley de Impuesto Sobre la Renta.
- Retenedor por los Pagos por Servicios Personales Independientes de conformidad con el artículo 106 de la Ley del Impuesto Sobre la Renta.
- Retenedor por los Pagos por Arrendamiento de Inmuebles de conformidad con el artículo 116 de la Ley del Impuesto Sobre la Renta.
- Obligado al Pago de las Cuotas de Seguridad Social en el régimen obligatorio del Instituto Mexicano del Seguro Social de conformidad con el artículo 11 de la Ley de esta institución.
- Obligado al Pago de Cuotas al Infonavit de conformidad con el artículo 29 de la Ley de Instituto del Fondo Nacional de la Vivienda para los Trabajadores.
- Obligado al Pago del Impuesto Sobre Nóminas de conformidad con el artículo 36 A de la Ley de Hacienda de Estado de Oaxaca.

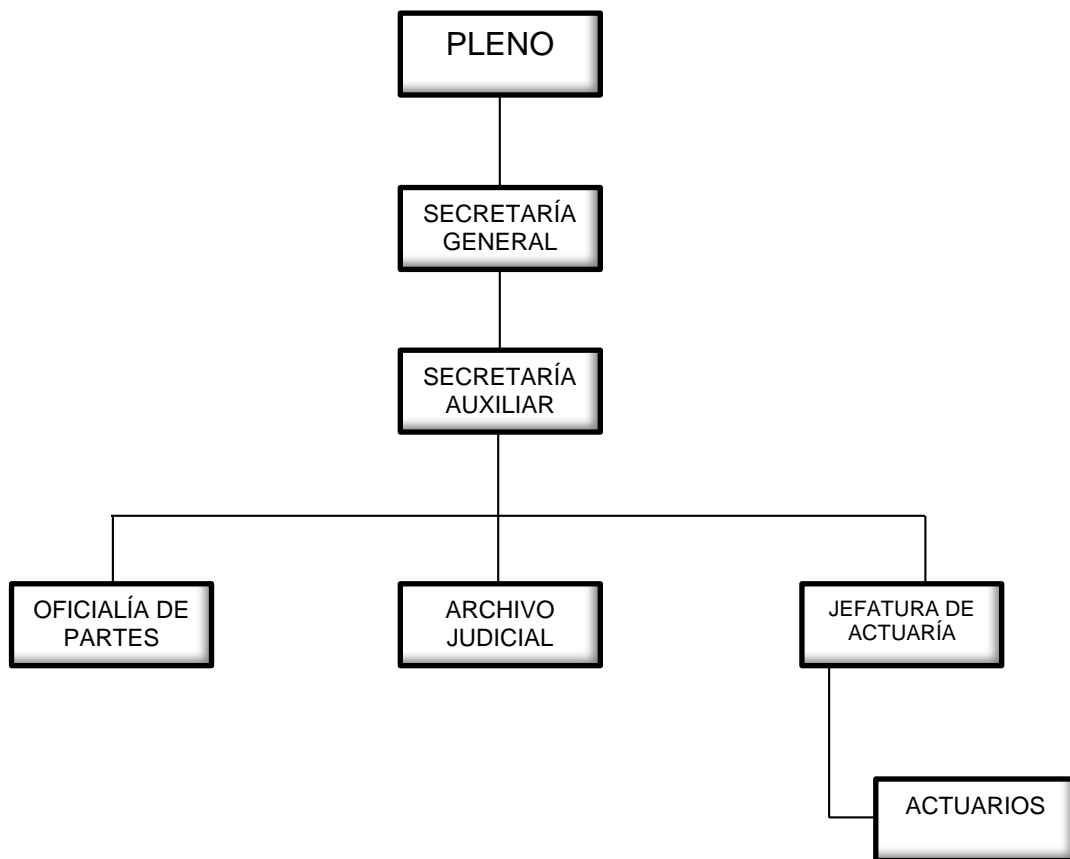


GOBIERNO DEL ESTADO
DE OAXACA



f) Estructura organizacional básica:

**ORGANIGRAMA DE LA SECRETARIA GENERAL
DEL TRIBUNAL ELECTORAL DEL ESTADO DE OAXACA**

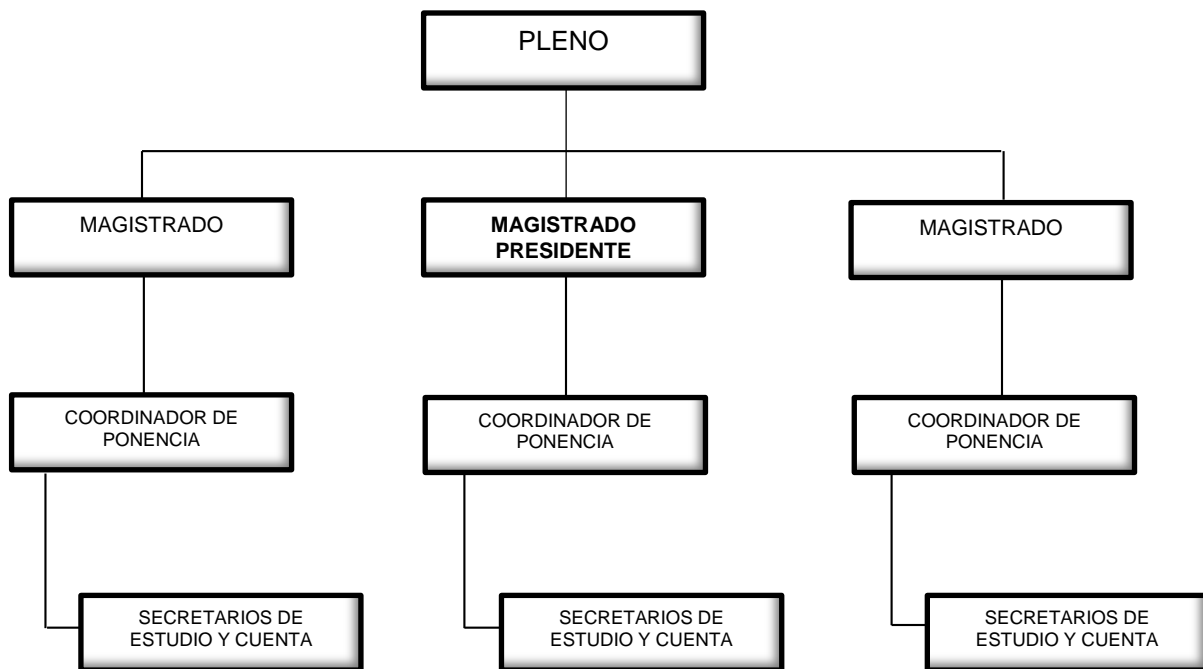




GOBIERNO DEL ESTADO
DE OAXACA



ORGANIGRAMA DEL PLENO DEL TRIBUNAL ELECTORAL DEL ESTADO DE OAXACA

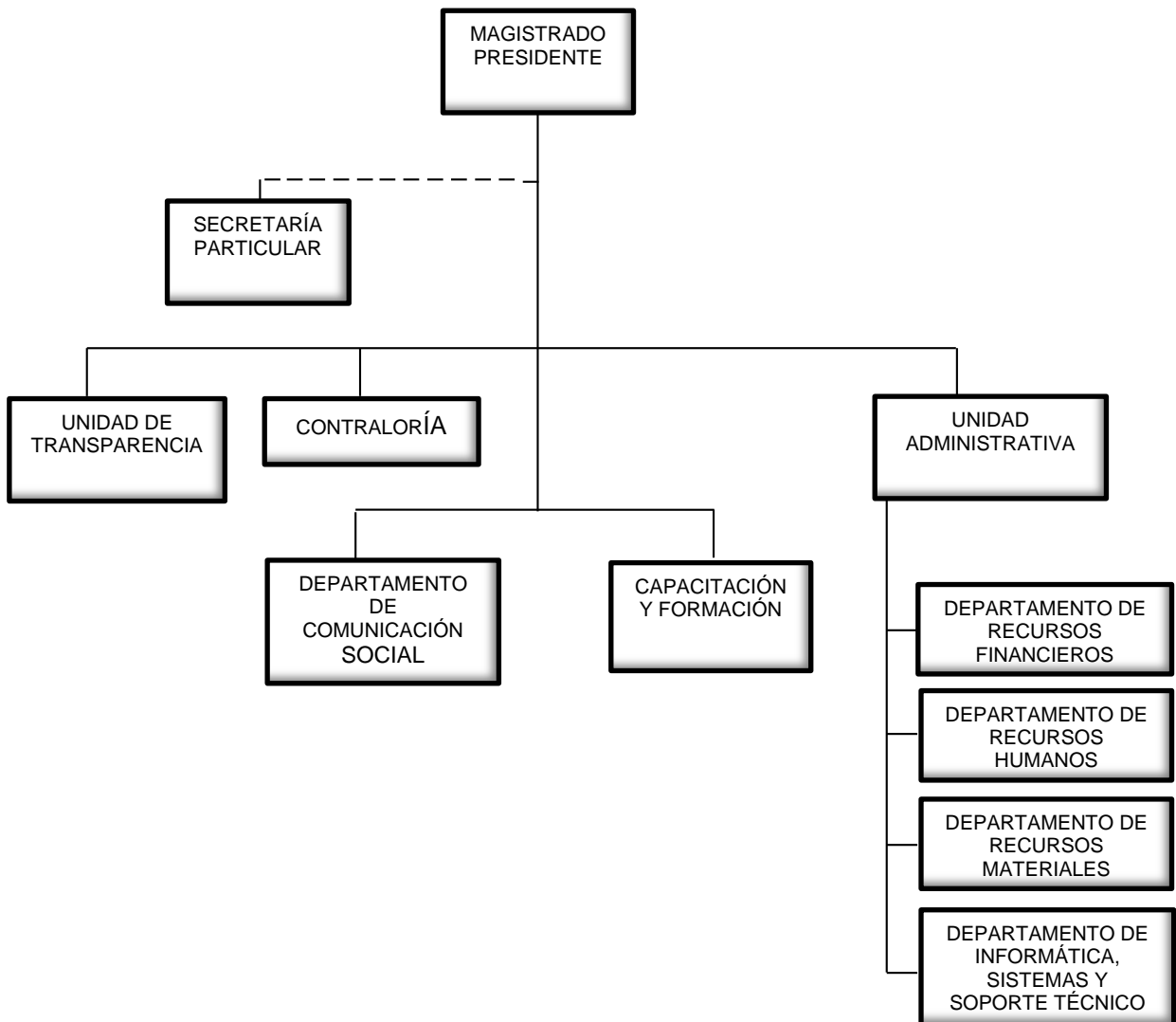




GOBIERNO DEL ESTADO
DE OAXACA



ORGANIGRAMA DEL TRIBUNAL ELECTORAL DEL ESTADO DE OAXACA





GOBIERNO DEL ESTADO
DE OAXACA



Este Organismo determina sus funciones en las siguientes direcciones:

- ✓ EL PLENO
- ✓ MAGISTRADO PRESIDENTE
- ✓ MAGISTRADOS
- ✓ SECRETARÍA GENERAL

➤ EL PLENO

Es el Órgano de Mayor Jerarquía y estará integrado por tres magistrados.

➤ MAGISTRADO PRESIDENTE

Representar legalmente al Tribunal ante toda clase de autoridades, con facultades de apoderado general para pleitos y cobranzas y actos de administración, pudiendo ser delegadas en casos necesarios.

➤ MAGISTRADOS

Recibir y sustanciar los medios de impugnación que se sometan a su conocimiento y elaborar el proyecto de sentencia respectivo, con el apoyo de los secretarios de estudio y cuenta adscritos a su ponencia.

➤ SECRETARIO GENERAL

Dar fe de las actuaciones del Pleno, del Presidente y en general de las derivadas de la substanciación de los medios de impugnación; así como autorizar con su firma las constancias y documentos expedidos dentro del ámbito de competencia del Tribunal.

g) Fideicomisos, Mandatos y Análogos de los cuales es fideicomitente o fiduciario

Este Instituto no cuenta con fideicomisos



GOBIERNO DEL ESTADO
DE OAXACA



5. Bases de preparación de los Estados Financieros.

- a) Los Estados Financieros de este Instituto se encuentran expresados en moneda nacional y han sido elaborados con las disposiciones de la Ley General de Contabilidad Gubernamental, así como los documentos emitidos por el Consejo Nacional de Armonización Contable (CONAC) y que son aplicables a la fecha de elaboración de dichos estados.
- b) Los presentes Estados Financieros han sido elaborados de acuerdo a las operaciones presupuestales realizadas, las cuales se transforman automáticamente en registros contables en el Sistema de Integración Presupuestal, dichos movimientos se realizan mediante el reconocimiento a costo histórico.
- c) Postulados básicos que se aplican son los siguientes:
 - 1. Sustancia Económica
Es el reconocimiento contable de las transacciones, transformaciones internas y otros eventos, que afectan económicamente al ente público y delimitan la operación del Sistema de Contabilidad Gubernamental (SCG), y que al reflejar la situación económica de las operaciones se proporcionan los elementos de juicio confiables que permiten al ente público captar la esencia económica de la información financiera.
 - 2. Entes Públicos
Los poderes Ejecutivo, Legislativo y Judicial de la Federación y de las entidades federativas; los entes autónomos de la Federación y de las entidades federativas; los ayuntamientos de los municipios; los órganos político-administrativos de las demarcaciones territoriales del Distrito federal; y las entidades de la administración pública paraestatal, ya sean federales, estatales o municipales.
 - 3. Existencia Permanente
La actividad del ente público se establece por tiempo indefinido, salvo disposición legal en la que se especifique lo contrario.



GOBIERNO DEL ESTADO
DE OAXACA



4. Relevación Suficiente

Los estados y la información financiera deben mostrar amplia y claramente la situación financiera y los resultados del ente público.

5. Importancia Relativa

La información debe mostrar los aspectos importantes de la entidad que fueron recodidos contablemente.

6. Registro e Integración Presupuestaria

La información presupuestaria de los entes públicos se integra en la contabilidad en los mismos términos que se presentan en la Ley de Ingresos y en el Decreto del Presupuesto de Egresos, de acuerdo a la naturaleza económica que le corresponda. El registro presupuestario del ingreso y del egreso en los entes públicos se debe reflejar en la contabilidad, considerando sus efectos patrimoniales y su vinculación con las etapas presupuestarias correspondientes.

7. Consolidación de la Información Financiera

Los Estados Financieros de los entes públicos deberán presentar de manera consolidada la situación financiera, los resultados de operación, el flujo de efectivo o los cambios en la situación financiera y las variaciones a la Hacienda Pública, como si se tratara de un solo ente público. La consolidación se lleva a cabo sumando aritméticamente la información patrimonial que se genera de la contabilidad del ente público, en los sistemas de registros que conforman el SCG, considerando los efectos de eliminación de aquellas operaciones que dupliquen su efecto.

8. Devengo contable

Los registros contables de los entes públicos se llevarán con base acumulativa. El ingreso devengado, es el momento contable que se realiza cuando existe jurídicamente en el derecho de cobro de impuestos, derechos, productos, aprovechamientos y otros ingresos por parte de los entes públicos. El gasto devengado, es el momento contable que refleja el reconocimiento de una obligación de pago a favor de terceros por la recepción de conformidad de bienes, servicios y obra pública contratados; así como de las obligaciones que derivan de tratados, leyes, decretos, resoluciones y sentencias definitivas.



GOBIERNO DEL ESTADO
DE OAXACA



9. Valuación

Todos los eventos que afecten económicamente al ente público deben ser cuantificados en términos monetarios y se registraran al costo histórico o al valor económico más objetivo registrándose en moneda nacional.

10. Dualidad Económica

El ente público debe reconocer en la contabilidad, la representación de las transacciones y algún otro evento que afecte su situación financiera, composición por los recursos asignados para el logro de sus fines y por sus fuentes, conforme a los derechos y obligaciones.

11. Consistencia

Ante la existencia de operaciones similares en un ente público, debe corresponder un mismo tratamiento contable, el cual debe permanecer a través del tiempo, en tanto no cambie la esencia económica de las operaciones.

6. Políticas de Contabilidad Significativas:

- a) El registro de la contabilidad se realiza en base a los lineamientos establecidos por el CONAC.
- b) Este órgano no realiza operaciones que impliquen el pago de moneda extranjera.
- c) No se tienen inversiones en acciones de compañías subsidiarias y asociados.
- d) Este órgano no vende ni transforma inventarios.
- e) Provisiones: No se tienen identificados conceptos o hechos respecto de los cuales sea necesario el registro de provisiones adicionales a las registradas.
- f) Reservas: No se tienen identificados concepto o hechos respecto de los cuales sea necesario el registro de reservas



GOBIERNO DEL ESTADO
DE OAXACA



g) Dentro del periodo Enero - Diciembre 2019, se siguen aplicando:

- El reconocimiento del ingreso y el gasto devengado, considerando las reformas a las normas y metodologías emitidas por el CONAC.
- El registro en cuentas de orden presupuestales, de los momentos contables del ingreso y el gasto
- El registro en el gasto de los bienes muebles cuyo costo de adquisición no exceda de 35 salarios mínimos del Distrito Federal

h) Depuración y Cancelación de saldos, se realizan cada mes en diferentes cuentas contables con la finalidad de presentar cifras actualizadas en los Estados Financieros.

7. Posición en Moneda Extranjera y Protección por riesgo Cambiario:

No se realizan operaciones en moneda extranjera, por lo que no se tienen obligaciones o derechos de esa naturaleza.

8. Reporte Analítico del Activo:

- a) El activo está registrado a costo histórico sin que a la fecha se apliquen porcentajes de depreciación.
- b) Este Órgano no ha aplicado porcentajes de depreciación.
- c) Este Órgano no capitalizo gastos financieros o de investigación y desarrollo.
- d) Este Órgano no cuenta con inversiones financieras de las cuales se deriven riesgos por tipo de cambio y tasas de interés
- e) Este Órgano no realizó construcción de bienes inmuebles durante el periodo.
- f) Actualmente no se cuenta con circunstancias de carácter significativo que afecten al activo tales como bienes en garantía, señalados en embargos, litigios, títulos de inversiones entregados en garantías, baja significativa del valor de inversiones financieras.
- g) No se ha realizado desmantelamiento de activos



GOBIERNO DEL ESTADO
DE OAXACA



9. Fideicomisos, Mandatos y Análogos

Este órgano no se realiza operaciones con Fideicomisos, Mandatos y Análogos.

10. Reporte de la Recaudación

Este órgano no realiza ningún tipo de recaudación. Todo ingreso es recaudado por la Secretaría de Finanzas.

11. Información sobre la Deuda y el Reporte Analítico de la Deuda:

No aplica

12. Calificaciones otorgadas:

Este órgano no realiza operaciones sujetas a calificación crediticia.

13. Proceso de Mejora:

Principales Políticas de control interno:

OPERATIVO

1. Documentar expedientes para la planeación y operación de los programas.
2. Supervisar lo planeado contra lo ejecutado.
3. Soporte documental de la entrega recepción.

ADMINISTRATIVO

1. Selección del personal adecuado para cada una de las áreas.
2. Revisión mensual de los Estados Financieros.
3. Análisis de los costos de materiales y servicios para la operatividad, tomando en consideración medidas de austeridad.
4. Revisión que los recursos se destinen al fin establecido.
5. Resguardo de bienes.
6. Expediente de personal.



Gobierno del Estado de Oaxaca



14. Información por Segmentos:

Toda la información del Ente, está procesada y se encuentra disponible por la Unidad Responsable de realizar las funciones propias.

15. Eventos Posteriores al Cierre:



El ente público no tiene hechos ocurridos en el periodo posterior al que informa, que proporcionen mayor evidencia sobre eventos que le afectan económicamente.


16. Partes Relacionadas:

No existen partes relacionadas que pudieran ejercer influencia significativa sobre la toma de decisiones financieras y operativas.

17. Responsabilidad sobre la presentación razonable de los Estados Financieros.

El Tribunal Electoral del Estado de Oaxaca rubrica e incluye al final de sus Estados Financieros la siguiente leyenda: Bajo protesta de decir verdad declaro que los Estados Financieros y sus Notas, son razonablemente correctas y son responsabilidad del emisor.

 
MAGISTRADO PRESIDENTE
MIGUEL ANGEL CARBALLIDO DIAZ


DIRECTOR DE LA UNIDAD ADMINISTRATIVA
LUIS ZARATE CUEVAS
 Tribunal Electoral del Estado de Oaxaca
 Dirección Administrativa



GOBIERNO DEL ESTADO
DE OAXACA



ESTADO ANALITICO DE INGRESOS PRESUPUESTARIOS
TRIBUNAL ELECTORAL DEL ESTADO DE OAXACA
DEL 01 DE ENERO AL 31 DE DICIEMBRE 2019

Rubro de Ingresos	Estimado	Ampliaciones y Reducciones	Modificado	Devengado	Recaudado	Diferencia
	(1)	(2)	(3=1+2)	(4)	(5)	(6=3-4)
Impuestos						
Contribuciones de Mejoras						
Derechos						
Productos						
Corriente						
Capital						
Aprovechamientos						
Corriente						
Capital						
Ingresos por Ventas de Bienes y Servicios						
Contribuciones no Comprendidas en las Fracciones de la Ley de Ingresos Causados en Ejercicios Fiscales Anteriores Pendientes de Liquidación o Pago						
Participaciones y Aportaciones						
Transferencias, Asignaciones, Subsidios y Otras Ayudas	38,469,076	24,744,650	63,213,726	63,213,726	0	0
Otros Ingresos						
TOTAL	38,469,076	24,744,650	63,213,726	63,213,726	0	0
Ingresos excedentes						0

Estado Analítico de Ingresos Por Fuente de Financiamiento	Estimado	Ampliaciones y Reducciones	Modificado	Devengado	Recaudado	Diferencia
	(1)	(2)	(3=1+2)	(4)	(5)	(6=3-4)
Ingresos del Gobierno	38,469,076	24,744,650	63,213,726	63,213,726	0	0
Impuestos						
Contribuciones de Mejoras						
Derechos						
Productos						
Corriente						
Capital						
Aprovechamientos						
Corriente						
Capital						
Contribuciones no Comprendidas en las Fracciones de la Ley de Ingresos Causados en Ejercicios Fiscales Anteriores Pendientes de Liquidación o Pago						
Participaciones y Aportaciones						
Transferencias, Asignaciones, Subsidios y Otras Ayudas	38,469,076	24,744,650	63,213,726	63,213,726	0	0
Otros Ingresos						
Ingresos de Organismos y Empresas						
Cuotas y Aportaciones de Seguridad Social						
Ingresos por Ventas de Bienes y Servicios						
Transferencias, Asignaciones, Subsidios y Otras Ayudas						
Ingresos derivados de financiamiento						
Ingresos derivados de financiamiento						
TOTAL	38,469,076	24,744,650	63,213,726	63,213,726	0	0
Ingresos excedentes						0

ESTADO ANALITICO DEL EJERCICIO DEL PRESUPUESTO DE EGRESOS
CLASIFICACION POR OBJETO DEL GASTO (CAPITULO-CONCEPTO)

Cve	Concepto	Aprobado 1	Ampliaciones / Reducciones 2= (3-1)	Modificado 3 = (1+2)	Devengado 4	Pagado 5	Subejercicio 6 = (3-4)
407	TRIBUNAL ELECTORAL DEL ESTADO DE OAXACA						
4	TRANSFERENCIAS, ASIGNACIONES, SUBSIDIOS Y OTRAS AYUDAS	38,469,076.00	24,727,226.17	63,196,302.17	63,196,302.17	62,925,044.17	0.00
1	TRANSFERENCIAS INTERNAS Y ASIGNACIONES AL SECTOR PÚBLICO	38,469,076.00	24,727,226.17	63,196,302.17	63,196,302.17	62,925,044.17	0.00
5	BIENES MUEBLES, INMUEBLES E INTANGIBLES	0.00	17,423.96	17,423.96	17,423.96	17,423.96	0.00
1	MOBILIARIO Y EQUIPO DE ADMINISTRACIÓN	0.00	17,423.96	17,423.96	17,423.96	17,423.96	0.00
	TOTAL DEPENDENCIA / ENTIDAD	38,469,076.00	24,744,650.13	63,213,726.13	63,213,726.13	62,942,468.13	0.00

ESTADO ANALITICO DEL EJERCICIO DEL PRESUPUESTO DE EGRESOS

CLASIFICACION ECONOMICA (POR TIPO DE GASTO)

Cve	Concepto	Aprobado 1	Ampliaciones / Reducciones 2 = (3-1)	Modificado 3 = (1+2)	Devengado 4	Pagado 5	Subejercicio 6 = (3-4)
407	TRIBUNAL ELECTORAL DEL ESTADO DE OAXACA						
1	GASTO CORRIENTE	38,469,076.00	24,727,226.17	63,196,302.17	63,196,302.17	62,925,044.17	0.00
2	GASTO DE CAPITAL	0.00	17,423.96	17,423.96	17,423.96	17,423.96	0.00
	TOTAL DEPENDENCIA / ENTIDAD:	38,469,076.00	24,744,650.13	63,213,726.13	63,213,726.13	62,942,468.13	0.00

ESTADO ANALITICO DEL EJERCICIO DEL PRESUPUESTO DE EGRESOS
CLASIFICACION ADMINISTRATIVA

Cve	Concepto	Aprobado 1	Ampliaciones / Reducciones 2= (3-1)	Modificado 3 = (1+2)	Devengado 4	Pagado Transferido 5	Subejercicio 6 = (3-4)
4	ÓRGANOS AUTÓNOMOS	38,469,076.00	24,744,650.13	63,213,726.13	63,213,726.13	62,942,468.13	0.00
07	TRIBUNAL ELECTORAL DEL ESTADO DE OAXACA	38,469,076.00	24,744,650.13	63,213,726.13	63,213,726.13	62,942,468.13	0.00
TOTAL DEL GASTO:		38,469,076.00	24,744,650.13	63,213,726.13	63,213,726.13	62,942,468.13	0.00

ESTADO ANALITICO DEL EJERCICIO DEL PRESUPUESTO DE EGRESOS

CLASIFICACION FUNCIONAL (FINALIDAD Y FUNCION)

Cve	Concepto	Aprobado 1	Ampliaciones / Reducciones 2= (3-1)	Modificado 3 = (1+2)	Devengado 4	Pagado 5	Subejercicio 6 = (3-4)
407	TRIBUNAL ELECTORAL DEL ESTADO DE OAXACA						
1	GOBIERNO	38,469,076.00	24,744,650.13	63,213,726.13	63,213,726.13	62,942,468.13	0.00
3	COORDINACIÓN DE LA POLÍTICA DE GOBIERNO	38,469,076.00	24,744,650.13	63,213,726.13	63,213,726.13	62,942,468.13	0.00
	TOTAL DEPENDENCIA / ENTIDAD	38,469,076.00	24,744,650.13	63,213,726.13	63,213,726.13	62,942,468.13	0.00



GOBIERNO DEL ESTADO
DE OAXACA



ENDEUDAMIENTO NETO
DEL 01 DE ENERO AL 31 DE DICIEMBRE DE 2019
(Pesos)

Identificación de Crédito o Instrumento	Contratación/Colocación	Amortización	Endeudamiento Neto
	A	B	C = A - B
Créditos Bancarios			
			0
			0
			0
			0
			0
			0
			0
			0
			0
			0
Total Créditos Bancarios	0	0	0
Otros Instrumentos de Deuda			
			0
			0
			0
			0
			0
			0
			0
			0
			0
Total Otros Instrumentos de Deuda	0	0	0
TOTAL	0	0	0

NO APLICA



GOBIERNO DEL ESTADO
DE OAXACA



INTERESES DE LA DEUDA
DEL 01 DE ENERO AL 31 DE DICIEMBRE DE 2019
(Pesos)

Identificación de Crédito o Instrumento	Devengado	Pagado
Créditos Bancarios		
Total de intereses de Créditos Bancarios	0	0
Otros Instrumentos de Deuda		
Total de intereses de Otros Instrumentos de Deuda	0	0
TOTAL	0	0

NO APLICA



**INDICADORES DE POSTURA FISCAL
DEL 01 DE ENERO AL 31 DE DICIEMBRE DE 2019
(Pesos)**

Concepto	Estimado	Devengado	Pagado ³
I. Ingresos Presupuestarios (I=1+2)	0	0	0
1. Ingresos del Gobierno de la Entidad Federativa ¹			
2. Ingresos del Sector Paraestatal ¹			
II. Egresos Presupuestarios (II=3+4)	0	0	0
3. Egresos del Gobierno de la Entidad Federativa ²			
4. Egresos del Sector Paraestatal ²			
III. Balance Presupuestario (Superávit o Déficit) (III = I - II)	0	0	0

Concepto	Estimado	Devengado	Pagado ³
III. Balance presupuestario (Superávit o Déficit)	0	0	0
IV. Intereses, Comisiones y Gastos de la Deuda			
V. Balance Primario (Superávit o Déficit) (V = III - IV)	0	0	0

Concepto	Estimado	Devengado	Pagado ³
A. Financiamiento			
B. Amortización de la deuda			
C. Endeudamiento ó desendeudamiento (C = A - B)	0	0	0

1. Los Ingresos que se presentan son los ingresos presupuestarios totales sin incluir los ingresos por financiamientos. Los Ingresos del Gobierno de la Entidad Federativa corresponden a los del Poder Ejecutivo, Legislativo Judicial y Autónomos
2. Los egresos que se presentan son los egresos presupuestarios totales sin incluir los egresos por amortización. Los egresos del Gobierno de la Entidad Federativa corresponden a los del Poder Ejecutivo, Legislativo, Judicial y Órganos Autónomos
3. Para Ingresos se reportan los ingresos recaudados; para egresos se reportan los egresos pagados

ESTADO ANALITICO DEL EJERCICIO DEL PRESUPUESTO DE EGRESOS
RESUMEN POR PROGRAMA PRESUPUESTARIO

Concepto	Aprobado 1	Ampliaciones / Reducciones 2= (3-1)	Modificado 3 = (1+2)	Devengado 4	Pagado 5	Subejercicio 6 = (3-4)
4 ÓRGANOS AUTÓNOMOS	38,469,076.00	24,744,650.13	63,213,726.13	63,213,726.13	62,942,468.13	0.00
07 TRIBUNAL ELECTORAL DEL ESTADO DE OAXACA	38,469,076.00	24,744,650.13	63,213,726.13	63,213,726.13	62,942,468.13	0.00
1 PROGRAMAS	38,469,076.00	24,744,650.13	63,213,726.13	63,213,726.13	62,942,468.13	0.00
2 DESEMPEÑO DE LAS FUNCIONES	38,469,076.00	24,744,650.13	63,213,726.13	63,213,726.13	62,942,468.13	0.00
TOTAL GENERAL	38,469,076.00	24,744,650.13	63,213,726.13	63,213,726.13	62,942,468.13	0.00

REPORTE DE AVANCE DE GESTIÓN UR 407 - TRIBUNAL ELECTORAL DEL ESTADO DE OAXACA CUARTO TRIMESTRE 2019



Gobierno del Estado

GARANTIZAR LOS DERECHOS POLÍTICO ELECTORALES Y DEMÁS CONTROVERSIAS QUE DETERMINE LA LEY RESPECTIVA, EN BENEFICIO DE UNA IMPARTICIÓN DE JUSTICIA PROFESIONAL, CALIFICADA, EFICIENTE, IMPARCIAL Y TRANSPARENTE

MATRIZ DE INDICADORES PARA RESULTADOS:

GARANTIZAR LA GOBERNABILIDAD Y LA PAZ PLENA EN EL ESTADO MEDIANTE LA ATENCIÓN OPORTUNA DE LA AGENDA SOCIAL, POLÍTICA, MUNICIPAL, AGRARIA, SINDICAL Y RELIGIOSA, EN Estricto APEGO AL MARCO DE DERECHO Y A TRAVÉS DEL DIÁLOGO, PARA OTORGAR UNA RESPUESTA SUSTENTADA A LAS SOLICITUDES DE INTERVENCIÓN Y DEMANDAS PRESENTADAS POR AUTORIDADES, ORGANIZACIONES Y CIUDADANÍA OAXAQUEÑA.

EJE: 03-OAXACA SEGURO

TEMA: 04-GOBERNABILIDAD Y PAZ SOCIAL

01-GARANTIZAR LA GOBERNABILIDAD Y LA PAZ PLENA EN EL ESTADO MEDIANTE LA ATENCIÓN OPORTUNA DE LA AGENDA SOCIAL, POLÍTICA, MUNICIPAL, AGRARIA, SINDICAL Y RELIGIOSA, EN Estricto APEGO AL MARCO DE DERECHO Y A TRAVÉS DEL DIÁLOGO, PARA OTORGAR UNA RESPUESTA SUSTENTADA A LAS SOLICITUDES DE INTERVENCIÓN Y DEMANDAS PRESENTADAS POR AUTORIDADES, ORGANIZACIONES Y CIUDADANÍA OAXAQUEÑA.

01-FORTALECER LA COORDINACIÓN INTERINSTITUCIONAL A TRAVÉS DE LA CONSTRUCCIÓN Y ACTUALIZACIÓN PERIÓDICA DE UNA AGENDA DE ATENCIÓN A CONFLICTOS PARA ESTABLECER MODELOS DE INTERVENCIÓN CONJUNTA QUE PERMITAN RESOLVERLOS EN EL CORTO PLAZO O SENTAR LAS BASES PARA ALCANZAR SU SOLUCIÓN EN EL FUTURO.

01-CONSTRUIR LA AGENDA INTERINSTITUCIONAL DE ATENCIÓN Y ACUERDOS SOBRE CONFLICTOS SOCIALES, POLÍTICOS, POST ELECTORALES, AGRARIOS, SINDICALES Y RELIGIOSOS.

UE: 001-TRIBUNAL ELECTORAL DEL ESTADO DE OAXACA

PROPOSITO: LA POBLACION OAXAQUEÑA DE 18 AÑOS EN ADELANTE EJERCE SUS DERECHOS POLITICO-ELECTORALES

COMPONENTE: 466-RESOLUCIONES EN MATERIAL ELECTORAL EMITIDAS

ACTIVIDAD: 1609-ATENDER IMPUGNACION EN MATERIA ELECTORAL

PROGRAMA		SUBPROGRAMA		ESTRUCTURA PROGRAMATICA PRESUPUESTAL		OBRA/ACTIVIDAD			
123-PROCESOS ELECTORALES Y MECANISMOS DE PARTICIPACION CIUDADANA		08-EMISION DE RESOLUCIONES EN MATERIA ELECTORAL		000--		001-ATENCIÓN A MEDIOS DE IMPUGNACIÓN EN MATERIA ELECTORAL			
Aprobado	Ampliación	Reducción	Modificado	PRESUPUESTO ANUAL		EJERCIDO T1	EJERCIDO T2	EJERCIDO T3	EJERCIDO T4
17,317,752.46	11,800,512.40	689,349.88	28,428,914.98	5,029,371.68		15,095,392.63	818,207.45	818,207.45	818,207.45
Aprobado		Modificado		PRESUPUESTO TRIMESTRAL DE LA ACTIVIDAD		Ejercido		% de Ejercicio V.s. Modificado	
432,609.92		818,207.45		818,207.45		818,207.45		100.00	
DATOS DEL INDICADOR									
Nombre :		PORCENTAJE DE IMPUGNACIONES EN MATERIA ELECTORAL ATENDIDAS		Número de indicador :		1706			
Definición :		MIDE EL PORCENTAJE DE IMPUGNACIONES EN MATERIA ELECTORAL ATENDIDAS, RESPECTO A LAS IMPUGNACIONES EN MATERIA ELECTORAL RECIBIDAS							
Método de Cálculo :		(NÚMERO DE IMPUGNACIONES EN MATERIA ELECTORAL ATENDIDAS/NÚMERO DE IMPUGNACIONES EN MATERIA ELECTORAL RECIBIDAS)*100							
Tipo		Dimensión		Frecuencia de Medición		Forma de cálculo del Indicador		Sentido Esperado	
GESTIÓN		EFICACIA		TRIMESTRAL		PORCENTAJE		NOMINAL	
MEDIOS DE VERIFICACIÓN / FUENTE INFORMACIÓN				FLUJO					
Expedientes de impugnaciones bajo resguardo de la secretaría general del tribunal electoral del estado de oaxaca				EXISTEN IMPUGNACIONES EN MATERIA ELECTORAL					
DATOS DE LA META									
Definición de la variable Meta:		1 - NÚMERO DE IMPUGNACIONES EN MATERIA ELECTORAL ATENDIDAS							
Unidad de medida:		25 - NÚMERO							
LÍNEA BASE DEL INDICADOR		VALOR		AÑO		VALOR PROGRAMADO ANUAL			
2017		555.00		2019		565.00			
METAS		1er.TRIMESTRE		2o.TRIMESTRE		4o.TRIMESTRE			
PROGRAMADA		175.00		139.00		116.00			
PROGRAMACIÓN ACTUALIZADA		175.00		139.00		116.00			
ALCANZADA		182.00		137.00		113.00			
PORCENTAJE ALCANZADO TRIMESTRAL		104.00		98.52		97.41			

PORCENTAJE DE CUMPLIMIENTO ALCANZADO EN EL TRIMESTRE: 20.00 %

REPORTE DE AVANCE DE GESTIÓN UR 407 - TRIBUNAL ELECTORAL DEL ESTADO DE OAXACA CUARTO TRIMESTRE 2019



Gobierno del Estado

ALINEACIÓN PED:

01-FORTALECER LA COORDINACIÓN INTERINSTITUCIONAL A TRAVÉS DE LA CONSTRUCCIÓN Y ACTUALIZACIÓN PERIÓDICA DE UNA AGENDA DE ATENCIÓN A CONFLICTOS PARA ESTABLECER MODELOS DE INTERVENCIÓN CONJUNTA QUE PERMITAN RESOLVERLOS EN EL CORTO PLAZO O SENTAR LAS BASES PARA ALCANZAR SU SOLUCIÓN EN EL FUTURO.
01-CONSTRUIR LA AGENDA INTERINSTITUCIONAL DE ATENCIÓN Y ACUERDOS SOBRE CONFLICTOS SOCIALES, POLÍTICOS, POST ELECTORALES, AGRARIOS, SINDICALES Y RELIGIOSOS.

001-TRIBUNAL ELECTORAL DEL ESTADO DE OAXACA

MATRIZ DE INDICADORES PARA RESULTADOS:

COMPONENTE: 466-RESOLUCIONES EN MATERIAL ELECTORAL EMITIDAS
ACTIVIDAD: 712-EMITIR RESOLUCIÓN EN MATERIA ELECTORAL POR EL RÉGIMEN DE PARTIDOS POLÍTICOS

PROGRAMA		SUBPROGRAMA		PROYECTO		OBRA/ACTIVIDAD	
123-PROCESOS ELECTORALES Y MECANISMOS DE PARTICIPACIÓN CIUDADANA		08-EMISIÓN DE RESOLUCIONES EN MATERIA ELECTORAL		000--		002-EMISIÓN DE RESOLUCIONES Y ACUERDOS SOBRE ASUNTOS JURISDICCIONALES EN MATERIA ELECTORAL DEL RÉGIMEN DE PARTIDOS POLÍTICOS	
Aprobado	Ampliación	Reducción	Modificado	EJERCIDO T1	EJERCIDO T2	EJERCIDO T3	EJERCIDO T4
14,815,118.59	3,707,603.64	3,349,460.38	15,173,261.85	3,706,637.67	6,829,287.00	820,851.88	820,851.88
TOTAL EJERCIDO AL TRIMESTRE VIGENTE				15,173,261.85			
PRESUPUESTO TRIMESTRAL DE LA ACTIVIDAD				%			
Aprobado				Ejercido			
833,235.50				820,851.88			
Comprometido				%			
820,851.88				100.00			
DATOS DEL INDICADOR							
Nombre :		Número de indicador :		712			
PORCENTAJE DE RESOLUCIONES EN MATERIA ELECTORAL POR EL RÉGIMEN DE PARTIDOS POLÍTICOS							
Definición : MIDE EL PORCENTAJE DE RESOLUCIONES EN MATERIA ELECTORAL BAJO EL RÉGIMEN DE PARTIDOS POLÍTICOS EMITIDAS, RESPECTO A LAS IMPUGNACIONES EN MATERIA ELECTORAL RECIBIDAS							
Método de Cálculo : (NÚMERO DE RESOLUCIONES EN MATERIA ELECTORAL BAJO EL RÉGIMEN DE PARTIDOS POLÍTICOS EMITIDAS/NÚMERO DE IMPUGNACIONES EN MATERIA ELECTORAL RECIBIDAS)*100							
Tipo		Frecuencia de Medición		Forma de cálculo del indicador		Sentido Esperado	
GESTIÓN		TRIMESTRAL		PORCENTAJE		FLUJO NOMINAL	
MEDIOS DE VERIFICACIÓN / FUENTE INFORMACIÓN							
Resoluciones emitidas por el tribunal electoral del estado de oaxaca disponibles en http://teaox.org/index.php/resoluciones/resoluciones-2019							
EXISTEN IMPUGNACIONES EN MATERIA ELECTORAL POR EL RÉGIMEN DE PARTIDOS POLÍTICOS							
DATOS DE LA META							
Definición de la variable Meta: 1 - NÚMERO DE RESOLUCIONES EN MATERIA ELECTORAL POR EL RÉGIMEN DE PARTIDOS POLÍTICOS EMITIDOS							
Unidad de medida: 25 - NÚMERO							
AÑO		VALOR		AÑO		VALOR	
2017		148.00		2019		148.00	
LÍNEA BASE DEL INDICADOR							
METAS		1er.TRIMESTRE		2o.TRIMESTRE		3er.TRIMESTRE	
PROGRAMADA		40.00		45.00		30.00	
PROGRAMACIÓN ACTUALIZADA		40.00		45.00		30.00	
ALCANZADA		46.00		36.00		31.00	
PORCENTAJE ALCANZADO TRIMESTRAL		112.50		84.44		103.33	
CUMPLIMIENTO DE METAS							
PROGRAMADA		40.00		45.00		30.00	
PROGRAMACIÓN ACTUALIZADA		40.00		45.00		30.00	
ALCANZADA		46.00		36.00		31.00	
PORCENTAJE ALCANZADO TRIMESTRAL		112.50		84.44		103.33	
VALOR PROGRAMADO ANUAL							
AÑO		VALOR		AÑO		VALOR	
2017		148.00		2019		148.00	
PORCENTAJE DE CUMPLIMIENTO ALCANZADO EN EL TRIMESTRE: 20.95 %							

REPORTE DE AVANCE DE GESTIÓN UR 407 - TRIBUNAL ELECTORAL DEL ESTADO DE OAXACA CUARTO TRIMESTRE 2019



Gobierno del Estado

ALINEACIÓN PED:

MATRIZ DE INDICADORES PARA RESULTADOS:

01-FORTALECER LA COORDINACIÓN INTERINSTITUCIONAL A TRAVÉS DE LA CONSTRUCCIÓN Y ACTUALIZACIÓN PERIÓDICA DE UNA AGENDA DE ATENCIÓN A CONFLICTOS PARA ESTABLECER MODELOS DE INTERVENCIÓN CONJUNTA QUE PERMITAN RESOLVERLOS EN EL CORTO PLAZO O SENTAR LAS BASES PARA ALCANZAR SU SOLUCIÓN EN EL FUTURO.
01-CONSTRUIR LA AGENDA INTERINSTITUCIONAL DE ATENCIÓN Y ACUERDOS SOBRE CONFLICTOS SOCIALES, POLÍTICOS, POST ELECTORALES, AGRARIOS, SINDICALES Y RELIGIOSOS.

COMPONENTE: 466-RESOLUCIONES EN MATERIAL ELECTORAL EMITIDAS
ACTIVIDAD: 2109-EMITIR RESOLUCIÓN EN MATERIA ELECTORAL POR EL RÉGIMEN DE SISTEMA NORMATIVO INDÍGENA

UE: 001-TRIBUNAL ELECTORAL DEL ESTADO DE OAXACA

PROGRAMA		SUBPROGRAMA		PROYECTO		OBRA/ACTIVIDAD	
123-PROCESOS ELECTORALES Y MECANISMOS DE PARTICIPACIÓN CIUDADANA		08-EMISIÓN DE RESOLUCIONES EN MATERIA ELECTORAL		000- - -		003-EMISIÓN DE RESOLUCIONES Y ACUERDOS SOBRE JUICIOS ELECTORALES DEL RÉGIMEN DE SISTEMAS NORMATIVOS INTERNOS	
Aprobado	Ampliación	Reducción	Modificado	EJERCIDO T1	EJERCIDO T2	EJERCIDO T3	EJERCIDO T4
6,336,204.95	13,292,761.35	17,417.00	19,611,549.30	1,908,239.93	3,875,603.24	13,269,749.33	13,269,749.33
PRESUPUESTO TRIMESTRAL DE LA ACTIVIDAD				TOTAL EJERCIDO AL TRIMESTRE VIGENTE			
Aprobado	Modificado	Comprometido		Devengado		Ejercido	
56,818.00	13,269,749.33	13,269,749.33		13,269,749.33		13,269,749.33	
PRESUPUESTO ANUAL				% de Ejercicio Vs. Modificado			
Nombre: INDÍGENAS EMITIDAS				Número de indicador: 2090			
Definición: MIDE EL PORCENTAJE DE RESOLUCIONES EN MATERIA ELECTORAL BAJO EL RÉGIMEN DE SISTEMAS NORMATIVOS INDÍGENAS EMITIDAS, RESPECTO A LAS IMPUGNACIONES EN MATERIA ELECTORAL RECIBIDAS				Forma de cálculo del indicador			
Método de Cálculo: (NÚMERO DE RESOLUCIONES EN MATERIA ELECTORAL BAJO EL RÉGIMEN DE SISTEMAS NORMATIVOS INDÍGENAS EMITIDAS/NÚMERO DE IMPUGNACIONES EN MATERIA ELECTORAL RECIBIDAS)*100				Tipo de Valor			
GESTIÓN		TRIMESTRAL		PORCENTAJE		FLUJO	
MEDIOS DE VERIFICACIÓN / FUENTE INFORMACIÓN		Frecuencia de Medición		SUPIUESTO		Sentido Esperado	
Resoluciones emitidas por el tribunal electoral del estado de oaxaca disponibles en http://teoxa.org/index.php/resoluciones/resoluciones-2019		TRIMESTRAL		ANUAL		NOMINAL	
Definición de la variable Meta: 1 - NÚMERO DE RESOLUCIONES EN MATERIA ELECTORAL POR EL RÉGIMEN DE SISTEMAS NORMATIVOS INDÍGENAS EMITIDAS							
Unidad de medida: 25 - NÚMERO							
DATOS DE LA META							
LÍNEA BASE DEL INDICADOR		VALOR		AÑO		VALOR PROGRAMADO ANUAL	
2017		379.00		2019		417.00	
AVANCE TRIMESTRAL							
1er.TRIMESTRE		2o.TRIMESTRE		3er.TRIMESTRE		4o.TRIMESTRE	
PROGRAMADA	135.00	90.00	106.00	86.00	CUMPLIMIENTO DE METAS		
PROGRAMACIÓN ACTUALIZADA	135.00	90.00	106.00	86.00	T1+T2+T3+T4		
ALCANZADA	137.00	86.00	104.00	89.00	T1+T2+T3+T4		
PORCENTAJE ALCANZADO TRIMESTRAL	101.48	95.56	98.11	103.49	PORCENTAJE ALCANZADO ANUAL		
				99.76			
PORCENTAJE DE CUMPLIMIENTO ALCANZADO EN EL TRIMESTRE: 21.34 %							



Gobierno del Estado
de Oaxaca



PROGRAMAS Y PROYECTOS DE INVERSIÓN

NO APLICA



GOBIERNO DEL ESTADO
DE OAXACA



RELACION DE BIENES INMUEBLES QUE COMPONEN EL PATRIMONIO
DEL 01 DE ENERO AL 31 DE DICIEMBRE DE 2019
(Pesos)

CUENTA	DESCRIPCIÓN DEL BIEN	Saldo Final
12310	TERRENOS	1,980,800.00
12330	EDIFICIOS NO RESIDENCIALES	
12351	EDIFICACIÓN HABITACIONAL EN PROCESO	
12352	EDIFICACIÓN NO HABITACIONAL EN PROCESO	
12353	CONSTRUCCIÓN DE OBRAS PARA EL ABASTECIMIENTO DE AGUA, PETRÓLEO, GAS, ELECTRICIDAD Y TELECOMUNICACION	
12354	DIVISIÓN DE TERRENOS Y CONSTRUCCIÓN DE OBRAS DE URBANIZACIÓN EN PROCESO	
12355	CONSTRUCCIÓN DE VÍAS DE COMUNICACIÓN EN PROCESO	
12356	OTRAS CONSTRUCCIONES DE INGENIERÍA CIVIL U OBRA PESADA EN PROCESO	
12357	INSTALACIONES Y EQUIPAMIENTO EN CONSTRUCCIONES EN PROCESO	
12359	TRABAJOS DE ACABADOS EN EDIFICACIONES Y OTROS TRABAJOS ESPECIALIZADOS EN PROCESO	
12361	EDIFICACIÓN HABITACIONAL EN PROCESO	
12362	EDIFICACIÓN NO HABITACIONAL EN PROCESO	
12363	CONSTRUCCIÓN DE OBRAS PARA EL ABASTECIMIENTO DE AGUA, PETRÓLEO, GAS, ELECTRICIDAD Y TELECOMUNICACION	
12364	DIVISIÓN DE TERRENOS Y CONSTRUCCIÓN DE OBRAS DE URBANIZACIÓN	
12365	CONSTRUCCIÓN DE VÍAS DE COMUNICACIÓN EN PROCESO	
12366	OTRAS CONSTRUCCIONES DE INGENIERÍA CIVIL U OBRA PESADA EN PROCESO	
12367	INSTALACIONES Y EQUIPAMIENTO EN CONSTRUCCIONES EN PROCESO	
12369	TRABAJOS DE ACABADOS EN EDIFICACIONES Y OTROS TRABAJOS ESPECIALIZADOS EN PROCESO	
12390	OTROS BIENES INMUEBLES	
	SUMA TOTAL:	



GOBIERNO DEL ESTADO
DE OAXACA



RELACION DE BIENES MUEBLES QUE COMPONEN EL PATRIMONIO
DEL 01 DE ENERO AL 31 DE DICIEMBRE DE 2019
(Pesos)

CUENTA	DESCRIPCIÓN DEL BIEN	Saldo Final
12411	MUEBLES DE OFICINA Y ESTANTERÍA	1,140,740
12412	MUEBLES, EXCEPTO DE OFICINA Y ESTANTERÍA	0
12413	EQUIPO DE CÓMPUTO Y DE TECNOLOGÍAS DE LA INFORMACIÓN	1,480,379
12419	OTROS MOBILIARIOS Y EQUIPOS DE ADMINISTRACIÓN	0
12421	EQUIPOS Y APARATOS AUDIOVISUALES	99,200
12422	APARATOS DEPORTIVOS	0
12423	CÁMARAS FOTOGRÁFICAS Y DE VIDEO	42,828
12429	OTRO MOBILIARIO Y EQUIPO EDUCACIONAL Y RECREATIVO	0
12431	EQUIPO MÉDICO Y DE LABORATORIO	0
12432	INSTRUMENTAL MÉDICO Y DE LABORATORIO	0
12441	AUTOMÓVILES Y CAMIONES	2,937,697
12443	EQUIPO AEROSPAECIAL	0
12445	EMBARCACIONES	0
12449	OTROS EQUIPOS DE TRANSPORTE	0
12450	EQUIPO DE DEFENSA Y SEGURIDAD	0
12461	MAQUINARIA Y EQUIPO AGROPECUARIO	0
12462	MAQUINARIA Y EQUIPO INDUSTRIAL	0
12463	MAQUINARIA Y EQUIPO DE CONSTRUCCIÓN	0
12464	SISTEMAS DE AIRE ACONDICIONADO, CALEFACCIÓN Y DE REFRIGERACIÓN INDUSTRIAL Y COMERCIAL	223,632
12465	EQUIPO DE COMUNICACIÓN Y TELECOMUNICACIÓN	108,020
12466	EQUIPOS DE GENERACIÓN ELÉCTRICA, APARATOS Y ACCESORIOS ELÉCTRICOS	0
12467	HERRAMIENTAS Y MÁQUINAS-HERRAMIENTA	0
12469	OTROS EQUIPOS	37,683
12471	BIENES ARTISTICOS, CULTURALES Y CIENTIFICOS	0
12483	AVES	0
12484	OVINOS Y CAPRINOS	0
12486	EQUINOS	0
12487	ESPECIES MENORES Y DE ZOOLOGICO	0
12488	ÁRBOLES Y PLANTAS	0
12489	OTROS ACTIVOS BIOLÓGICOS	0
	SUMA TOTAL:	6,070,179



GOBIERNO DEL ESTADO
DE OAXACA



RELACION DE CUENTAS BANCARIAS PRODUCTIVAS ESPECIFICAS
DEL 01 DE ENERO AL 31 DE DICIEMBRE DE 2019

FONDO, PROGRAMA O CONVENIO	DATOS DE LA CUENTA BANCARIA		
	INSTITUCION BANCARIA	NUMERO DE CUENTA	FECHA DE APERTURA
NO APLICA			



GOBIERNO DEL ESTADO
DE OAXACA



RELACION DE ESQUEMAS BURSATILES Y COBERTURAS FINANCIERAS

NO APLICA



GOBIERNO DEL ESTADO
DE OAXACA



MONTOS PAGADOS POR AYUDAS Y SUBSIDIOS
DEL 01 DE ENERO AL 31 DE DICIEMBRE DE 2019

CONCEPTO	AYUDA	SUBSIDIO	SECTOR (ECONÓMICO O SOCIAL)	BENEFICIARIO	CURP	RFC	MONTO PAGADO
NO APLICA							

TRIBUNAL ELECTORAL DEL ESTADO DE OAXACA
Estado de Situación Financiera Detallado - DF
Al 31 de Diciembre de 2019 y al 31 de diciembre de 2018
(PESOS)

Concepto	31 de Diciembre de 2019	31 de Diciembre de 2018	Concepto	31 de Diciembre de 2019	31 de Diciembre de 2018
ACTIVO			PASIVO		
Activo Circulante			Pasivo Circulante		
Efectivo	3,636,115	1,352,768	Cuentas por Pagar a Corto Plazo	4,932,114	4,706,812
Bancos/Tesorería	30,555	35,000	Servicios Personales por Pagar a Corto Plazo	0	0
Inversiones Temporales (Hasta 3 meses)	3,605,560	1,317,768	Proveedores por Pagar a Corto Plazo	0	0
Fondos con Afectación Específica	0	0	Contratistas por Obras Públicas por Pagar a Corto Plazo	0	0
Depósitos de Fondos de Terceros en Garantía y/o Administración	0	0	Participaciones y Aportaciones por Pagar a Corto Plazo	1,030,169	979,311
Otros Efectivos y Equivalentes	0	0	Transferencias Otorgadas por Pagar a Corto Plazo	0	0
Derechos a Recibir Efectivo o Equivalentes	1,296,469	3,254,495	Intereses, Comisiones y Otros Gastos de la Deuda Pública por Pagar a Corto Plazo	0	0
Inversiones Financieras de Corto Plazo	0	0	Retenciones de la Ley de Ingresos por Pagar a Corto Plazo	0	0
Cuentas por Cobrar a Corto Plazo	0	0	Devoluciones por Pagar a Corto Plazo	3,901,945	3,727,501
Cuentas por Recibir a Corto Plazo	1,296,469	3,254,495	Otros Documentos por Pagar a Corto Plazo	0	0
Ingresos por Anticipos de la Tesorería a Corto Plazo	0	0	Documentos con Contratistas por Obras Públicas por Pagar a Corto Plazo	0	0
Préstamos Otorgados a Corto Plazo	0	0	Otros Documentos por Pagar a Corto Plazo	0	0
Otros Derechos a Recibir Efectivo o Equivalentes a Corto Plazo	0	0	Porción a Corto Plazo de la Deuda Pública a Largo Plazo	0	0
Derechos a Recibir Bienes o Servicios	0	0	Porción a Corto Plazo de la Deuda Pública	0	0
Anticipos a Proveedores por Adquisición de Bienes y Prestación de Servicios a Corto Plazo	0	0	Porción a Corto Plazo de Arrendamiento Financiero	0	0
Anticipos a Proveedores por Adquisición de Bienes Inmuebles y Muebles a Corto Plazo	0	0	Títulos y Valores a Corto Plazo	0	0
Anticipos a Proveedores por Adquisición de Bienes Inmuebles a Corto Plazo	0	0	Pasivos Diferidos a Corto Plazo	0	0
Anticipos a Contratistas por Obras Públicas a Corto Plazo	0	0	Ingresos Cobrados por Adelantado a Corto Plazo	0	0
Otros Derechos a Recibir Bienes o Servicios a Corto Plazo	0	0	Intereses Cobrados por Adelantado a Corto Plazo	0	0
Inventarios	0	0	Otros Pasivos Diferidos a Corto Plazo	1,500	1,500
Inventario de Mercadería para Venta	0	0	Fondos y Bienes de Terceros en Garantía y/o Administración a Corto Plazo	1,500	1,500
Inventario de Mercadería en Proceso de Elaboración	0	0	Fondos en Garantía a Corto Plazo	0	0
Inventario de Materias Primas, Materiales y Suministros para Producción	0	0	Fondos de Fideicomisos, Mandatos y Contratos Analógicos a Corto Plazo	0	0
Bienes en Tránsito	0	0	Fondos Constituidos a Corto Plazo	0	0
Almacenes	0	0	Otros Fondos de Terceros en Garantía y/o Administración a Corto Plazo	0	0
Estimación por Pérdida o Deterioro de Activos Circulantes	0	0	Valores y Bienes en Garantía a Corto Plazo	0	0
Estimaciones para Cuentas Incobrables por Derechos a Recibir Efectivo o Equivalentes	0	0	Otros Pasivos a Corto Plazo	0	0
Estimación por Deterioro de Inventarios	0	0	Provisión para Demandas y Juicios a Corto Plazo	0	0
Otros Activos Circulantes	0	0	Provisión para Contingencias a Corto Plazo	0	0
Valores en Garantía	0	0	Otras Provisiones a Corto Plazo	0	0
Bienes en Garantía (incluye depósitos de fondos)	0	0	Ingresos por Clasificar	0	0
Bienes Derivados de Embargos, Decomisos, Asguramientos y Dación en Pago	0	0	Recaudación por Participar	0	0
Adquisición con Fondos de Terceros	0	0	Otros Pasivos Circulantes	0	0
Total de Activos Circulantes	4,932,564	4,707,262	Total de Pasivos Circulantes	4,932,614	4,708,312
Activo No Circulante			Pasivo No Circulante		
Inversiones Financieras a Largo Plazo	0	0	Cuentas por Pagar a Largo Plazo	0	0
Derechos a Recibir Efectivo o Equivalentes a Largo Plazo	1,980,800	1,980,800	Documentos por Pagar a Largo Plazo	0	0
Bienes Inmuebles, Infraestructura y Construcciones en Proceso	6,070,179	6,302,755	Deuda Pública a Largo Plazo	0	0
Bienes Muebles	44,987	44,987	Pasivos Diferidos a Largo Plazo	0	0
Activos Intangibles	-2,458,650	-1,035,693	Fondos y Bienes de Terceros en Garantía y/o Administración a Largo Plazo	0	0
Depreciación, Deterioro y Amortización Acumulada de Bienes	0	0	Provisiones a Largo Plazo	0	0
Activos Diferidos	0	0	Total de Pasivos No Circulantes	0	0
Estimación por Pérdida o Deterioro de Activos no Circulantes	0	0	Total del Pasivo	4,932,614	4,708,312
Otros Activos no Circulantes	0	0	HACIENDA PÚBLICA/PATRIMONIO		
Total de Activos No Circulantes	6,037,316	7,232,849	Hacienda Pública/Patrimonio Contribuido		
Total del Activo	10,969,880	12,000,111	Aportaciones	0	0
			Donaciones de Capital	0	0
			Actualización de la Hacienda Pública/Patrimonio	0	0
			Hacienda Pública/Patrimonio Generado	6,036,265	7,231,799
			Resultados de Ejercicio (Ahorro/Desahorro)	-1,085,534	-138,671
			Resultados de Ejercicios Anteriores	7,121,799	7,430,470
			Revalúos	0	0
			Revalúos de Bienes	0	0
			Rectificaciones de Resultados de Ejercicios Anteriores	0	0
			Exceso o Insuficiencia en la Actualización de la Hacienda Pública/Patrimonio	0	0
			Resultado por Pasación Monetaria	0	0
			Resultado por Tenencia de Activos no Monetarios	0	0
			Total Hacienda Pública/Patrimonio	6,036,265	7,231,799
			Total del Pasivo y Hacienda Pública/Patrimonio	10,969,880	12,000,111

TRIBUNAL ELECTORAL DEL ESTADO DE OAXACA			
Balance Presupuestario - LDF			
Del 01 de Enero al 31 de Diciembre de 2019			
(PESOS)			
Concepto	Estimado/ Aprobado	Devengado	Recaudado/ Pagado
A. Ingresos Totales (A = A1+A2+A3)	38,469,076	63,213,726	62,942,468
A1. Ingresos de Libre Disposición	38,469,076	63,213,726	62,942,468
A2. Transferencias Federales Etiquetadas	0	0	0
A3. Financiamiento Neto	0	0	0
B. Egresos Presupuestarios¹ (B = B1+B2)	38,469,076	63,213,726	62,942,468
B1. Gasto No Etiquetado (sin incluir Amortización de la Deuda Pública)	38,469,076	63,213,726	62,942,468
B2. Gasto Etiquetado (sin incluir Amortización de la Deuda Pública)	0	0	0
C. Remanentes del Ejercicio Anterior (C = C1 + C2)		0	0
C1. Remanentes de Ingresos de Libre Disposición aplicados en el periodo		0	0
C2. Remanentes de Transferencias Federales Etiquetadas aplicados en el periodo		0	0
I. Balance Presupuestario (I = A - B + C)	0	0	0
II. Balance Presupuestario sin Financiamiento Neto (II = I - A3)	0	0	0
III. Balance Presupuestario sin Financiamiento Neto y sin Remanentes del Ejercicio Anterior (III= II - C)	0	0	0

Concepto	Aprobado	Devengado	Pagado
E. Intereses, Comisiones y Gastos de la Deuda (E = E1+E2)	0	0	0
E1. Intereses, Comisiones y Gastos de la Deuda con Gasto No Etiquetado	0	0	0
E2. Intereses, Comisiones y Gastos de la Deuda con Gasto Etiquetado	0	0	0
IV. Balance Primario (IV = III + E)	0	0	0

Concepto	Estimado/ Aprobado	Devengado	Recaudado/ Pagado
F. Financiamiento (F = F1 + F2)	0	0	0
F1. Financiamiento con Fuente de Pago de Ingresos de Libre Disposición	0	0	0
F2. Financiamiento con Fuente de Pago de Transferencias Federales Etiquetadas	0	0	0
G. Amortización de la Deuda (G = G1 + G2)	0	0	0
G1. Amortización de la Deuda Pública con Gasto No Etiquetado	0	0	0
G2. Amortización de la Deuda Pública con Gasto Etiquetado	0	0	0
A3. Financiamiento Neto (A3 = F - G)	0	0	0

Concepto	Estimado/ Aprobado	Devengado	Recaudado/ Pagado
A1. Ingresos de Libre Disposición	0	0	0
A3.1 Financiamiento Neto con Fuente de Pago de Ingresos de Libre Disposición (A3.1 = F1 - G1)	0	0	0
F1. Financiamiento con Fuente de Pago de Ingresos de Libre Disposición	0	0	0
G1. Amortización de la Deuda Pública con Gasto No Etiquetado	0	0	0
B1. Gasto No Etiquetado (sin incluir Amortización de la Deuda Pública)	0	0	0
C1. Remanentes de Ingresos de Libre Disposición aplicados en el periodo			
V. Balance Presupuestario de Recursos Disponibles (V = A1 + A3.1 - B1 + C1)	0	0	0
VI. Balance Presupuestario de Recursos Disponibles sin Financiamiento Neto (VI = V - A3.1)	0	0	0

Concept	Estimado/ Aprobado	Devengado	Recaudado/ Pagado
A2. Transferencias Federales Etiquetadas	0	0	0
A3.2 Financiamiento Neto con Fuente de Pago de Transferencias Federales Etiquetadas (A3.2 = F2 - G2)	0	0	0
F2. Financiamiento con Fuente de Pago de Transferencias Federales Etiquetadas	0	0	0
G2. Amortización de la Deuda Pública con Gasto Etiquetado	0	0	0
B2. Gasto Etiquetado (sin incluir Amortización de la Deuda Pública)	0	0	0
C2. Remanentes de Transferencias Federales Etiquetadas aplicados en el periodo			
VII. Balance Presupuestario de Recursos Etiquetados (VII = A2 + A3.2 - B2 + C2)	0	0	0
VIII. Balance Presupuestario de Recursos Etiquetados sin Financiamiento Neto (VIII = VII - A3.2)	0	0	0

TRIBUNAL ELECTORAL DEL ESTADO DE OAXACA						
Estado Analítico de Ingreso Detallado - LDF						
Del 01 de Enero al 31 de Diciembre de 2019						
(PESOS)						
Concepto	Ingreso					Diferencia
	Estimado	Ampliaciones/ (Reducciones)	Modificado	Devengado	Recaudado	
Ingresos de Libre Disposición						
A. Impuestos	0	0	0	0	0	0
B. Cuotas y Aportaciones de Seguridad Social	0	0	0	0	0	0
C. Contribuciones de Mejoras	0	0	0	0	0	0
D. Derechos	0	0	0	0	0	0
E. Productos	0	0	0	0	0	0
F. Aprovechamientos	0	0	0	0	0	0
G. Ingresos por Ventas de Bienes y Servicios	0	0	0	0	0	0
H. Participaciones (H=h1+h2+h3+h4+h5+h6+h7+h8+h9+h10+h11)	0	0	0	0	0	0
h1) Fondo General de Participaciones	0	0	0	0	0	0
h2) Fondo de Fomento Municipal	0	0	0	0	0	0
h3) Fondo de Fiscalización y Recaudación	0	0	0	0	0	0
h4) Fondo de Compensación	0	0	0	0	0	0
h5) Fondo de Extracción de Hidrocarburos	0	0	0	0	0	0
h6) Impuesto Especial Sobre Producción y Servicios	0	0	0	0	0	0
h7) 0.136% de la Recaudación Federal Participable	0	0	0	0	0	0
h8) 3.17% Sobre Extracción de Petróleo	0	0	0	0	0	0
h9) Gasolinas y Diésel	0	0	0	0	0	0
h10) Fondo del Impuesto Sobre la Renta	0	0	0	0	0	0
h11) Fondo de Estabilización de los Ingresos de las Entidades Federativas	0	0	0	0	0	0
I. Incentivos Derivados de la Colaboración Fiscal (I=i1+i2+i3+i4+i5)	0	0	0	0	0	0
i1) Tenencia o Uso de Vehículos	0	0	0	0	0	0
i2) Fondo de Compensación ISAN	0	0	0	0	0	0
i3) Impuesto Sobre Automóviles Nuevos	0	0	0	0	0	0
i4) Fondo de Compensación de Repecos-Intermedios	0	0	0	0	0	0
i5) Otros Incentivos Económicos	0	0	0	0	0	0
J. Transferencias	38,469,076	24,744,650	63,213,726	63,213,726	0	0
K. Convenios	0	0	0	0	0	0
k1) Otros Convenios y Subsidios	0	0	0	0	0	0
L. Otros Ingresos de Libre Disposición (L=l1+l2)	0	0	0	0	0	0
l1) Participaciones en Ingresos Locales	0	0	0	0	0	0
l2) Otros Ingresos de Libre Disposición	0	0	0	0	0	0
I. Total de Ingresos de Libre Disposición (I=A+B+C+D+E+F+G+H+I+J+K+L)	38,469,076	24,744,650	63,213,726	63,213,726	0	0
Ingresos Excedentes de Ingresos de Libre Disposición						
Transferencias Federales Etiquetadas						
A. Aportaciones (A=a1+a2+a3+a4+a5+a6+a7+a8)	0	0	0	0	0	0
a1) Fondo de Aportaciones para la Nómina Educativa y Gasto Operativo	0	0	0	0	0	0
a2) Fondo de Aportaciones para los Servicios de Salud	0	0	0	0	0	0
a3) Fondo de Aportaciones para la Infraestructura Social	0	0	0	0	0	0
a4) Fondo de Aportaciones para el Fortalecimiento de los Municipios y de las Demarcaciones Territoriales del Distrito Federal	0	0	0	0	0	0
a5) Fondo de Aportaciones Múltiples	0	0	0	0	0	0
a6) Fondo de Aportaciones para la Educación Tecnológica y de Adultos	0	0	0	0	0	0
a7) Fondo de Aportaciones para la Seguridad Pública de los Estados y del Distrito Federal	0	0	0	0	0	0
a8) Fondo de Aportaciones para el Fortalecimiento de las Entidades Federativas	0	0	0	0	0	0
B. Convenios (B=b1+b2+b3+b4)	0	0	0	0	0	0
b1) Convenios de Protección Social en Salud	0	0	0	0	0	0
b2) Convenios de Descentralización	0	0	0	0	0	0
b3) Convenios de Reasignación	0	0	0	0	0	0
b4) Otros Convenios y Subsidios	0	0	0	0	0	0
C. Fondos Distintos de Aportaciones (C=c1+c2)	0	0	0	0	0	0
c1) Fondo para Entidades Federativas y Municipios Productores de Hidrocarburos	0	0	0	0	0	0
c2) Fondo Minero	0	0	0	0	0	0
D. Transferencias, Subsidios y Subvenciones, y Pensiones y Jubilaciones	0	0	0	0	0	0
E. Otras Transferencias Federales Etiquetadas	0	0	0	0	0	0
II. Total de Transferencias Federales Etiquetadas (II = A + B + C + D + E)	0	0	0	0	0	0
III. Ingresos Derivados de Financiamientos (III = A)	0	0	0	0	0	0
A. Ingresos Derivados de Financiamientos	0	0	0	0	0	0
IV. Total de Ingresos (IV = I + II + III)	0	0	0	0	0	0
Datos Informativos						
1. Ingresos Derivados de Financiamientos con Fuente de Pago de Ingresos de Libre Disposición	0	0	0	0	0	0
2. Ingresos Derivados de Financiamientos con Fuente de Pago de Transferencias Federales Etiquetadas	0	0	0	0	0	0
3. Ingresos Derivados de Financiamientos (3 = 1 + 2)	0	0	0	0	0	0

TRIBUNAL ELECTORAL DEL ESTADO DE OAXACA
Informe Analítico de la Deuda Pública y Otros Pasivos - IDF
Del 01 de Enero al 31 de Diciembre de 2019
(PESOS)

Denominación de la Deuda Pública y Otros Pasivos	Saldo al 31 de marzo de 2019 (d)	Disposiciones del Periodo (e)	Amortizaciones del Periodo (f)	Revaluaciones, Reclasificaciones y Otros Ajustes (g)	Saldo Final del Periodo (h) $h=d+e-f+g$	Pago de Intereses del Periodo (i)	Pago de Comisiones y demás costos asociados durante el Periodo (j)
1. Deuda Pública (1=A+B) A. Corto Plazo (A=a1+a2+a3) a1) Instituciones de Crédito a2) Títulos y Valores a3) Arrendamientos Financieros B. Largo Plazo (B=b1+b2+b3) b1) Instituciones de Crédito b2) Títulos y Valores b3) Arrendamientos Financieros							
2. Otros Pasivos							
3. Total de la Deuda Pública y Otros Pasivos (3=1+2)							
4. Deuda Contingente¹ (Informativo) A. Deuda Contingente 1 B. Deuda Contingente 2 C. Deuda Contingente XX							
5. Valor de Instrumentos Bono Cupón Cero² (Informativo) A. Instrumento Bono Cupón Cero 1 B. Instrumento Bono Cupón Cero 2 C. Instrumento Bono Cupón Cero XX							

¹ Se refiere a cualquier financiamiento sin fuente o garantía de pago definida, que se acumula de manera solidaria o subsidiaria por las Entidades Federativas con sus Municipios, organismos descentralizados y empresas de participación estatal mayoritaria y fideicomisos, locales o municipales, y por los Municipios con sus respectivos organismos descentralizados y empresas de participación municipal mayoritaria.

² Se refiere al valor del Bono Cupón Cero que respalda el pago de los créditos asociados al mismo (activo).

Obligaciones a Corto Plazo (k)	Monto Contratado (l)	Plazo Pactado (m)	Tasa de Interés (n)	Comisiones y Costos Relacionados (o)	Tasa Efectiva (p)
6. Obligaciones a Corto Plazo (Informativo) A. Crédito 1 B. Crédito 2 C. Crédito XX					

TRIBUNAL ELECTORAL DEL ESTADO DE OAXACA
Estado Analítico del Ejercicio del Presupuesto de Egresos Detallado - LDF
Clasificación por Objeto del Gasto (Capítulo y Concepto)
Del 01 de Enero al 31 de Diciembre de 2019
(PESOS)

Concepto	Egresos					Subejercicio
	Aprobado	Ampliaciones/ (Reducciones)	Modificado	Devengado	Pagado	
I. Gasto No Etiquetado (I=A+B+C+D+E+F+G+H+I)	38,469,076	24,744,650	63,213,726	63,213,726	62,942,468	0
A. Servicios Personales (A=a1+a2+a3+a4+a5+a6+a7)	0	0	0	0	0	0
a1) Remuneraciones al Personal de Carácter Permanente	0	0	0	0	0	0
a2) Remuneraciones al Personal de Carácter Transitorio	0	0	0	0	0	0
a3) Remuneraciones Adicionales y Especiales	0	0	0	0	0	0
a4) Seguridad Social	0	0	0	0	0	0
a5) Otras Prestaciones Sociales y Económicas	0	0	0	0	0	0
a6) Previsiones	0	0	0	0	0	0
a7) Pago de Estímulos a Servidores Públicos	0	0	0	0	0	0
B. Materiales y Suministros (B=b1+b2+b3+b4+b5+b6+b7+b8+b9)	0	0	0	0	0	0
b1) Materiales de Administración, Emisión de Documentos y Artículos Oficiales	0	0	0	0	0	0
b2) Alimentos y Utensilios	0	0	0	0	0	0
b3) Materias Primas y Materiales de Producción y Comercialización	0	0	0	0	0	0
b4) Materiales y Artículos de Construcción y de Reparación	0	0	0	0	0	0
b5) Productos Químicos, Farmacéuticos y de Laboratorio	0	0	0	0	0	0
b6) Combustibles, Lubricantes y Aditivos	0	0	0	0	0	0
b7) Vestuario, Blancos, Prendas de Protección y Artículos Deportivos	0	0	0	0	0	0
b8) Materiales y Suministros Para Seguridad	0	0	0	0	0	0
b9) Herramientas, Refacciones y Accesorios Menores	0	0	0	0	0	0
C. Servicios Generales (C=c1+c2+c3+c4+c5+c6+c7+c8+c9)	0	0	0	0	0	0
c1) Servicios Básicos	0	0	0	0	0	0
c2) Servicios de Arrendamiento	0	0	0	0	0	0
c3) Servicios Profesionales, Científicos, Técnicos y Otros Servicios	0	0	0	0	0	0
c4) Servicios Financieros, Bancarios y Comerciales	0	0	0	0	0	0
c5) Servicios de Instalación, Reparación, Mantenimiento y Conservación	0	0	0	0	0	0
c6) Servicios de Comunicación Social y Publicidad	0	0	0	0	0	0
c7) Servicios de Traslado y Viáticos	0	0	0	0	0	0
c8) Servicios Oficiales	0	0	0	0	0	0
c9) Otros Servicios Generales	0	0	0	0	0	0
D. Transferencias, Asignaciones, Subsidios y Otras Ayudas (D=d1+d2+d3+d4+d5+d6+d7)	38,469,076	24,727,226	63,196,302	63,196,302	62,925,044	0
d1) Transferencias Internas y Asignaciones al Sector Público	38,469,076	24,727,226	63,196,302	63,196,302	62,925,044	0
d2) Transferencias al Resto del Sector Público	0	0	0	0	0	0
d3) Subsidios y Subvenciones	0	0	0	0	0	0
d4) Ayudas Sociales	0	0	0	0	0	0
d5) Pensiones y Jubilaciones	0	0	0	0	0	0
d6) Transferencias a Fideicomisos, Mandatos y Otros Análogos	0	0	0	0	0	0
d7) Transferencias a la Seguridad Social	0	0	0	0	0	0
d8) Donativos	0	0	0	0	0	0
d9) Transferencias al Exterior	0	0	0	0	0	0
E. Bienes Muebles, Inmuebles e Intangibles (E=e1+e2+e3+e4+e5+e6+e7+e8+e9)	0	17,424	17,424	17,424	17,424	0
e1) Mobiliario y Equipo de Administración	0	17,424	17,424	17,424	17,424	0
e2) Mobiliario y Equipo Educativo y Recreativo	0	0	0	0	0	0
e3) Equipo e Instrumental Médico y de Laboratorio	0	0	0	0	0	0
e4) Vehículos y Equipo de Transporte	0	0	0	0	0	0
e5) Equipo de Defensa y Seguridad	0	0	0	0	0	0
e6) Maquinaria, Otros Equipos y Herramientas	0	0	0	0	0	0
e7) Activos Biológicos	0	0	0	0	0	0
e8) Bienes Inmuebles	0	0	0	0	0	0
e9) Activos Intangibles	0	0	0	0	0	0
F. Inversión Pública (F=f1+f2+f3)	0	0	0	0	0	0
f1) Obra Pública en Bienes de Dominio Público	0	0	0	0	0	0
f2) Obra Pública en Bienes Propios	0	0	0	0	0	0
f3) Proyectos Productivos y Acciones de Fomento	0	0	0	0	0	0
G. Inversiones Financieras y Otras Provisiones (G=g1+g2+g3+g4+g5+g6+g7)	0	0	0	0	0	0
g1) Inversiones Para el Fomento de Actividades Productivas	0	0	0	0	0	0
g2) Acciones y Participaciones de Capital	0	0	0	0	0	0
g3) Compra de Títulos y Valores	0	0	0	0	0	0
g4) Concesión de Préstamos	0	0	0	0	0	0
g5) Inversiones en Fideicomisos, Mandatos y Otros Análogos	0	0	0	0	0	0
Fideicomiso de Desastres Naturales (Informativo)	0	0	0	0	0	0
g6) Otras Inversiones Financieras	0	0	0	0	0	0
g7) Provisiones para Contingencias y Otras Erogaciones Especiales	0	0	0	0	0	0
H. Participaciones y Aportaciones (H=h1+h2+h3)	0	0	0	0	0	0
h1) Participaciones	0	0	0	0	0	0
h2) Aportaciones	0	0	0	0	0	0
h3) Convenios	0	0	0	0	0	0
I. Deuda Pública (I=i1+i2+i3+i4+i5+i6+i7)	0	0	0	0	0	0
i1) Amortización de la Deuda Pública	0	0	0	0	0	0
i2) Intereses de la Deuda Pública	0	0	0	0	0	0
i3) Comisiones de la Deuda Pública	0	0	0	0	0	0
i4) Gastos de la Deuda Pública	0	0	0	0	0	0
i5) Costo por Coberturas	0	0	0	0	0	0
i6) Apoyos Financieros	0	0	0	0	0	0
i7) Adeudos de Ejercicios Fiscales Anteriores (ADEFAS)	0	0	0	0	0	0

Concepto	Egresos					Subejercicio
	Aprobado	Ampliaciones/ (Reducciones)	Modificado	Devengado	Pagado	
II. Gasto Etiquetado (II=A+B+C+D+E+F+G+H+I)	0	0	0	0	0	0
A. Servicios Personales (A=a1+a2+a3+a4+a5+a6+a7)	0	0	0	0	0	0
a1) Remuneraciones al Personal de Carácter Permanente	0	0	0	0	0	0
a2) Remuneraciones al Personal de Carácter Transitorio	0	0	0	0	0	0
a3) Remuneraciones Adicionales y Especiales	0	0	0	0	0	0
a4) Seguridad Social	0	0	0	0	0	0
a5) Otras Prestaciones Sociales y Económicas	0	0	0	0	0	0
a6) Previsiones	0	0	0	0	0	0
a7) Pago de Estímulos a Servidores Públicos	0	0	0	0	0	0
B. Materiales y Suministros (B=b1+b2+b3+b4+b5+b6+b7+b8+b9)	0	0	0	0	0	0
b1) Materiales de Administración, Emisión de Documentos y Artículos Oficiales	0	0	0	0	0	0
b2) Alimentos y Utensilios	0	0	0	0	0	0
b3) Materias Primas y Materiales de Producción y Comercialización	0	0	0	0	0	0
b4) Materiales y Artículos de Construcción y de Reparación	0	0	0	0	0	0
b5) Productos Químicos, Farmacéuticos y de Laboratorio	0	0	0	0	0	0
b6) Combustibles, Lubricantes y Aditivos	0	0	0	0	0	0
b7) Vestuario, Blancos, Prendas de Protección y Artículos Deportivos	0	0	0	0	0	0
b8) Materiales y Suministros Para Seguridad	0	0	0	0	0	0
b9) Herramientas, Refacciones y Accesorios Menores	0	0	0	0	0	0
C. Servicios Generales (C=c1+c2+c3+c4+c5+c6+c7+c8+c9)	0	0	0	0	0	0
c1) Servicios Básicos	0	0	0	0	0	0
c2) Servicios de Arrendamiento	0	0	0	0	0	0
c3) Servicios Profesionales, Científicos, Técnicos y Otros Servicios	0	0	0	0	0	0
c4) Servicios Financieros, Bancarios y Comerciales	0	0	0	0	0	0
c5) Servicios de Instalación, Reparación, Mantenimiento y Conservación	0	0	0	0	0	0
c6) Servicios de Comunicación Social y Publicidad	0	0	0	0	0	0
c7) Servicios de Traslado y Viáticos	0	0	0	0	0	0
c8) Servicios Oficiales	0	0	0	0	0	0
c9) Otros Servicios Generales	0	0	0	0	0	0
D. Transferencias, Asignaciones, Subsidios y Otras Ayudas (D=d1+d2+d3+d4+d5+d6+d7+d8+d9)	0	0	0	0	0	0
d1) Transferencias Internas y Asignaciones al Sector Público	0	0	0	0	0	0
d2) Transferencias al Resto del Sector Público	0	0	0	0	0	0
d3) Subsidios y Subvenciones	0	0	0	0	0	0
d4) Ayudas Sociales	0	0	0	0	0	0
d5) Pensiones y Jubilaciones	0	0	0	0	0	0
d6) Transferencias a Fideicomisos, Mandatos y Otros Análogos	0	0	0	0	0	0
d7) Transferencias a la Seguridad Social	0	0	0	0	0	0
d8) Donativos	0	0	0	0	0	0
d9) Transferencias al Exterior	0	0	0	0	0	0
E. Bienes Muebles, Inmuebles e Intangibles (E=e1+e2+e3+e4+e5+e6+e7+e8+e9)	0	0	0	0	0	0
e1) Mobiliario y Equipo de Administración	0	0	0	0	0	0
e2) Mobiliario y Equipo Educativo y Recreativo	0	0	0	0	0	0
e3) Equipo e Instrumental Médico y de Laboratorio	0	0	0	0	0	0
e4) Vehículos y Equipo de Transporte	0	0	0	0	0	0
e5) Equipo de Defensa y Seguridad	0	0	0	0	0	0
e6) Maquinaria, Otros Equipos y Herramientas	0	0	0	0	0	0
e7) Activos Biológicos	0	0	0	0	0	0
e8) Bienes Inmuebles	0	0	0	0	0	0
e9) Activos Intangibles	0	0	0	0	0	0
F. Inversión Pública (F=f1+f2+f3)	0	0	0	0	0	0
f1) Obra Pública en Bienes de Dominio Público	0	0	0	0	0	0
f2) Obra Pública en Bienes Propios	0	0	0	0	0	0
f3) Proyectos Productivos y Acciones de Fomento	0	0	0	0	0	0
G. Inversiones Financieras y Otras Provisiones (G=g1+g2+g3+g4+g5+g6+g7)	0	0	0	0	0	0
g1) Inversiones Para el Fomento de Actividades Productivas	0	0	0	0	0	0
g2) Acciones y Participaciones de Capital	0	0	0	0	0	0
g3) Compra de Títulos y Valores	0	0	0	0	0	0
g4) Concesión de Préstamos	0	0	0	0	0	0
g5) Inversiones en Fideicomisos, Mandatos y Otros Análogos	0	0	0	0	0	0
Fideicomiso de Desastres Naturales (Informativo)	0	0	0	0	0	0
g6) Otras Inversiones Financieras	0	0	0	0	0	0
g7) Provisiones para Contingencias y Otras Erogaciones Especiales	0	0	0	0	0	0
H. Participaciones y Aportaciones (H=h1+h2+h3)	0	0	0	0	0	0
h1) Participaciones	0	0	0	0	0	0
h2) Aportaciones	0	0	0	0	0	0
h3) Convenios	0	0	0	0	0	0
I. Deuda Pública (I=i1+i2+i3+i4+i5+i6+i7)	0	0	0	0	0	0
i1) Amortización de la Deuda Pública	0	0	0	0	0	0
i2) Intereses de la Deuda Pública	0	0	0	0	0	0
i3) Comisiones de la Deuda Pública	0	0	0	0	0	0
i4) Gastos de la Deuda Pública	0	0	0	0	0	0
i5) Costo por Coberturas	0	0	0	0	0	0
i6) Apoyos Financieros	0	0	0	0	0	0
i7) Adeudos de Ejercicios Fiscales Anteriores (ADEFAS)	0	0	0	0	0	0
III. Total de Egresos (III = I + II)	38,469,076	24,744,650	63,213,726	63,213,726	62,942,468	0

TRIBUNAL ELECTORAL DEL ESTADO DE OAXACA Estado Analítico del Ejercicio del Presupuesto de Egresos Detallado - LDF Clasificación Administrativa Del 01 de Enero al 31 de Diciembre de 2019 (PESOS)						
Concepto	Egresos					
	Aprobado	Ampliaciones/ (Reducciones)	Modificado	Devengado	Pagado	Subejercicio
I. Gasto No Etiquetado (I=A+B+C+D+E+F+G+H) A. Tribunal Electoral del Estado de Oaxaca	38,469,076 38,469,076	24,744,650 24,744,650	63,213,726 63,213,726	63,213,726 63,213,726	62,942,468 62,942,468	0 0
II. Gasto Etiquetado (II=A+B+C+D+E+F+G+H) A. Dependencia o Unidad Administrativa 1	0	0	0	0	0	0
III. Total de Egresos (III = I + II)	38,469,076	24,744,650	63,213,726	63,213,726	62,942,468	0

TRIBUNAL ELECTORAL DEL ESTADO DE OAXACA
Estado Analítico del Ejercicio del Presupuesto de Egresos Detallado - LDF
Clasificación Funcional (Finalidad y Función)
Del 01 de Enero al 31 de Diciembre de 2019
(PESOS)

Concepto	Egresos					Subejercicio
	Aprobado	Ampliaciones/ (Reducciones)	Modificado	Devengado	Pagado	
I. Gasto No Etiquetado (I=A+B+C+D)	38,469,076	24,744,650	63,213,726	63,213,726	62,942,468	0
A. Gobierno (A=a1+a2+a3+a4+a5+a6+a7+a8)	38,469,076	24,744,650	63,213,726	63,213,726	62,942,468	0
a1) Legislación	0	0	0	0	0	0
a2) Justicia	0	0	0	0	0	0
a3) Coordinación de la Política de Gobierno	38,469,076	24,744,650	63,213,726	63,213,726	62,942,468	0
a4) Relaciones Exteriores	0	0	0	0	0	0
a5) Asuntos Financieros y Hacendarios	0	0	0	0	0	0
a6) Seguridad Nacional	0	0	0	0	0	0
a7) Asuntos de Orden Público y de Seguridad Interior	0	0	0	0	0	0
a8) Otros Servicios Generales	0	0	0	0	0	0
B. Desarrollo Social (B=b1+b2+b3+b4+b5+b6+b7)	0	0	0	0	0	0
b1) Protección Ambiental	0	0	0	0	0	0
b2) Vivienda y Servicios a la Comunidad	0	0	0	0	0	0
b3) Salud	0	0	0	0	0	0
b4) Recreación, Cultura y Otras Manifestaciones Sociales	0	0	0	0	0	0
b5) Educación	0	0	0	0	0	0
b6) Protección Social	0	0	0	0	0	0
b7) Otros Asuntos Sociales	0	0	0	0	0	0
C. Desarrollo Económico (C=c1+c2+c3+c4+c5+c6+c7+c8+c9)	0	0	0	0	0	0
c1) Asuntos Económicos, Comerciales y Laborales en General	0	0	0	0	0	0
c2) Agropecuaria, Silvicultura, Pesca y Caza	0	0	0	0	0	0
c3) Combustibles y Energía	0	0	0	0	0	0
c4) Minería, Manufacturas y Construcción	0	0	0	0	0	0
c5) Transporte	0	0	0	0	0	0
c6) Comunicaciones	0	0	0	0	0	0
c7) Turismo	0	0	0	0	0	0
c8) Ciencia, Tecnología e Innovación	0	0	0	0	0	0
c9) Otras Industrias y Otros Asuntos Económicos	0	0	0	0	0	0
D. Otras No Clasificadas en Funciones Anteriores (D=d1+d2+d3+d4)	0	0	0	0	0	0
d1) Transacciones de la Deuda Pública / Costo Financiero de la Deuda	0	0	0	0	0	0
d2) Transferencias, Participaciones y Aportaciones Entre Diferentes Niveles y Órdenes de Gobierno	0	0	0	0	0	0
d3) Saneamiento del Sistema Financiero	0	0	0	0	0	0
d4) Adeudos de Ejercicios Fiscales Anteriores	0	0	0	0	0	0
II: Gasto Etiquetado (II=A+B+C+D)	0	0	0	0	0	0
A. Gobierno (A=a1+a2+a3+a4+a5+a6+a7+a8)	0	0	0	0	0	0
a1) Legislación	0	0	0	0	0	0
a2) Justicia	0	0	0	0	0	0
a3) Coordinación de la Política de Gobierno	0	0	0	0	0	0
a4) Relaciones Exteriores	0	0	0	0	0	0
a5) Asuntos Financieros y Hacendarios	0	0	0	0	0	0
a6) Seguridad Nacional	0	0	0	0	0	0
a7) Asuntos de Orden Público y de Seguridad Interior	0	0	0	0	0	0
a8) Otros Servicios Generales	0	0	0	0	0	0
B. Desarrollo Social (B=b1+b2+b3+b4+b5+b6+b7)	0	0	0	0	0	0
b1) Protección Ambiental	0	0	0	0	0	0
b2) Vivienda y Servicios a la Comunidad	0	0	0	0	0	0
b3) Salud	0	0	0	0	0	0
b4) Recreación, Cultura y Otras Manifestaciones Sociales	0	0	0	0	0	0
b5) Educación	0	0	0	0	0	0
b6) Protección Social	0	0	0	0	0	0
b7) Otros Asuntos Sociales	0	0	0	0	0	0
C. Desarrollo Económico (C=c1+c2+c3+c4+c5+c6+c7+c8+c9)	0	0	0	0	0	0
c1) Asuntos Económicos, Comerciales y Laborales en General	0	0	0	0	0	0
c2) Agropecuaria, Silvicultura, Pesca y Caza	0	0	0	0	0	0
c3) Combustibles y Energía	0	0	0	0	0	0
c4) Minería, Manufacturas y Construcción	0	0	0	0	0	0
c5) Transporte	0	0	0	0	0	0
c6) Comunicaciones	0	0	0	0	0	0
c7) Turismo	0	0	0	0	0	0
c8) Ciencia, Tecnología e Innovación	0	0	0	0	0	0
c9) Otras Industrias y Otros Asuntos Económicos	0	0	0	0	0	0
D. Otras No Clasificadas en Funciones Anteriores (D=d1+d2+d3+d4)	0	0	0	0	0	0
d1) Transacciones de la Deuda Pública / Costo Financiero de la Deuda	0	0	0	0	0	0
d2) Transferencias, Participaciones y Aportaciones Entre Diferentes Niveles y Órdenes de Gobierno	0	0	0	0	0	0
d3) Saneamiento del Sistema Financiero	0	0	0	0	0	0
d4) Adeudos de Ejercicios Fiscales Anteriores	0	0	0	0	0	0
III. Total de Egresos (III = I + II)	38,469,076	24,744,650	63,213,726	63,213,726	62,942,468	0

TRIBUNAL ELECTORAL DEL ESTADO DE OAXACA						
Estado Analítico del Ejercicio del Presupuesto de Egresos Detallado - LDF						
Clasificación de Servicios Personales por Categoría						
Del 01 de Enero al 31 de Diciembre de 2019						
(PESOS)						
Concepto	Egresos					
	Aprobado	Ampliaciones/ (Reducciones)	Modificado	Devengado	Pagado	Subejercicio
I. Gasto No Etiquetado (I=A+B+C+D+E+F)						
A. Personal Administrativo	30,947,686	23,989,796	54,937,482	54,937,482	54,937,482	0
B. Magisterio	30,947,686	23,989,796	54,937,482	54,937,482	54,937,482	0
C. Servicios de Salud (C=c1+c2)	0	0	0	0	0	0
c1) Personal Administrativo	0	0	0	0	0	0
c2) Personal Médico, paramédico y afin	0	0	0	0	0	0
D. Seguridad Pública	0	0	0	0	0	0
E. Gastos asociados a la implementación de nuevas leyes federales o reformas a las mismas (E=e1+e2)	0	0	0	0	0	0
e1) Nombre del Programa o Ley 1	0	0	0	0	0	0
e2) Nombre del Programa o Ley 2	0	0	0	0	0	0
F. Sentencias laborales definitivas	0	0	0	0	0	0
II. Gasto Etiquetado (I=A+B+C+D+E+F)						
A. Personal Administrativo	0	0	0	0	0	0
B. Magisterio	0	0	0	0	0	0
C. Servicios de Salud (C=c1+c2)	0	0	0	0	0	0
c1) Personal Administrativo	0	0	0	0	0	0
c2) Personal Médico, paramédico y afin	0	0	0	0	0	0
D. Seguridad Pública	0	0	0	0	0	0
E. Gastos asociados a la implementación de nuevas leyes federales o reformas a las mismas (E=e1+e2)	0	0	0	0	0	0
e1) Nombre del Programa o Ley 1	0	0	0	0	0	0
e2) Nombre del Programa o Ley 2	0	0	0	0	0	0
F. Sentencias laborales definitivas	0	0	0	0	0	0
III. Total de Gasto en Servicios Personales (III = I + II)	30,947,686	23,989,796	54,937,482	54,937,482	54,937,482	0

TRIBUNAL ELECTORAL DEL ESTADO DE OAXACA					
Informe sobre Estudios Actuariales - LDF					
	Pensiones y jubilaciones	Salud	Riesgos de trabajo	Invalidez y vida	Otras prestaciones sociales
<p>Tipo de Sistema Prestación laboral o Fondo general para trabajadores del estado o municipio Beneficio definido, Contribución definida o Mixto</p> <p>Población afiliada Activos Edad máxima Edad mínima Edad promedio Pensionados y Jubilados Edad máxima Edad mínima Edad promedio Beneficiarios Promedio de años de servicio (trabajadores activos) Aportación individual al plan de pensión como % del salario Aportación del ente público al plan de pensión como % del salario Crecimiento esperado de los pensionados y jubilados (como %) Crecimiento esperado de los activos (como %) Edad de Jubilación o Pensión Esperanza de vida</p> <p>Ingresos del Fondo Ingresos Anuales al Fondo de Pensiones</p> <p>Nómina anual Activos Pensionados y Jubilados Beneficiarios de Pensionados y Jubilados</p> <p>Monto mensual por pensión Máximo Mínimo Promedio</p> <p>Monto de la reserva</p> <p>Valor presente de las obligaciones Pensiones y Jubilaciones en curso de pago Generación actual Generaciones futuras</p> <p>Valor presente de las contribuciones asociadas a los periodos futuros de cotización X% Generación actual Generaciones futuras</p> <p>Valor presente de aportaciones futuras Generación actual Generaciones futuras Otros Ingresos</p> <p>Déficit/superávit actuarial Generación actual Generaciones futuras</p> <p>Periodo de suficiencia Año de descapitalización Tasa de rendimiento</p> <p>Estudio actuarial Año de elaboración del estudio actuarial Empresa que elaboró el estudio actuarial</p>					