



GOBIERNO DEL ESTADO  
DE OAXACA



## RESULTADOS GENERALES

A más de cien años de haberse promulgado nuestra Constitución Federal, vemos con satisfacción que los derechos políticos electorales de las ciudadanas y ciudadanos de México, se encuentran no solo reconocidos en nuestro máximo ordenamiento sino debidamente garantizado su ejercicio a través de medios y órganos que los defienden. El recorrido de estos derechos hacia su conciliación a lo largo de un siglo, ha sido crítico y la sociedad mexicana, ha librado serias batallas contra fuerzas conservadoras que pretenden hacer de la Ley fundamental del país una norma petrificada, estática, que impide el reconocimiento de esos reclamos sociales.

El Tribunal Electoral del Estado de Oaxaca como órgano especializado en materia electoral, autónomo en su funcionamiento e independiente en sus decisiones, tiene competencia para conocer y resolver los medios de impugnación previstos en la Ley del Sistema de Medios de Impugnación en Materia Electoral y de Participación Ciudadana para el Estado de Oaxaca, con el objetivo de garantizar los derechos políticos electorales de la ciudadanía, así como la adecuada impartición de justicia electoral tanto en el sistema de partidos políticos como en los sistemas normativos indígenas.

### PLENO

El pleno de este órgano jurisdiccional, integrado por los Magistrados Miguel Ángel Carballido Díaz, Raymundo Wilfrido López Vásquez y Elizabeth Bautista Velasco, en cumplimiento a las atribuciones señaladas en la normatividad electoral aplicable, durante el período que se informa, tramitaron y resolvieron los medios de impugnación presentados durante el Segundo Trimestre Enero – Junio del Ejercicio 2019.

El Tribunal Electoral recibió los siguientes medios de impugnación:



MEDIO DE IMPUGNACIÓN	NO. DE EXPEDIENTE
Juicio para la Protección de los Derechos Político Electorales de Ciudadano (JDC)	20
Juicio para la Protección de los Derechos Político Electorales de la Ciudadanía en el Régimen de los Sistemas Normativos Internos (JDCI)	29
Juicio Electoral de Sistemas Normativos Internos (JNI)	11
Recurso de Apelación (RA)	03
Juicio para Dirimir los Conflictos entre el Instituto Estatal Electoral y sus Servidores Públicos (JL)	0
Procedimiento Especial Sancionador (PES)	0
Recurso de Inconformidad de Elección de Ayuntamiento (RIN/EA)	0
Recurso de Inconformidad de Elección de Diputados por el Principio de Mayoría Relativa (RIN/DMR)	0
Recurso de Inconformidad de Elección de Diputados por el Principio de Representación Proporcional (RIN/DRP)	0
Cuadernos de Antecedentes (CA)	19
Recurso de Revisión (RR)	01
Recurso de Inconformidad en la Elección de Agencias (RIN/AG)	03
<b>TOTAL</b>	<b>86</b>

En relación a estos medios de impugnación recibidos a continuación se indican los actos reclamados más recurrentes.

MEDIO	ACTO RECLAMADO	TOTAL
JDC	Violaciones al ejercicio del cargo	11
	Intrapartidarios <i>PERSALTUM</i>	05
	Elección	0
	Otros	04
JDCI	Acuerdos del Consejo General del Instituto Estatal Electoral y de Participación Ciudadana de Oaxaca, por lo que se califica la elección de autoridades en comunidades que se rigen bajo su propio Sistema Normativo.	0



	Elecciones de comunidades que se Rigen bajo su Propio Sistema Normativo.	0
	Violaciones al ejercicio del cargo	05
	Actos preparatorios de elección en asambleas comunitarias	05
	Otros	19
<b>JNI</b>	Acuerdos del Consejo General del Instituto Estatal Electoral y de Participación Ciudadana de Oaxaca, por lo que se califica la elección de autoridades de comunidades que se rigen bajo su propio Sistema Normativo.	0
	Elecciones de Comunidades que se rigen bajo su propio Sistema Normativo	01
	Otros	10
<b>RA</b>	Acuerdos del Consejo General del Instituto Estatal Electoral y de Participación Ciudadana de Oaxaca, relacionados al Registro de Partidos Políticos Locales.	0
	Acuerdos del Consejo General del Instituto Estatal Electoral y de Participación Ciudadana de Oaxaca, relacionados al financiamiento de Partidos Políticos Locales.	0
	Otros	03

## ADMINISTRACIÓN EFICIENTE Y TRANSPARENTE

Durante este Segundo Trimestre Enero – Junio del Ejercicio 2019, se recibió y se contestó toda la Solicitud de Información en el Sistema de Integración Presupuestal, así como la captura manual de pólizas de ingresos, diario y egresos para la generación de la Información Contable y Financiera; en el área de Presupuesto se elaboraron las Cuentas por Liquidar Certificadas (CLC), así como las adecuaciones presupuestales de acuerdo a las necesidades de este Órgano Autónomo.

Gobierno del Estado de Oaxaca

UR: 407 - TRIBUNAL ELECTORAL DEL ESTADO DE OAXACA

UE: 001 - TRIBUNAL ELECTORAL DEL ESTADO DE OAXACA

Estado de Situación Financiera

Del 1° de enero al 30 de junio de 2019 y 2018

(Pesos)



# Oaxaca

Gobierno del Estado

CONCEPTO	EJERCICIO FISCAL 2019	EJERCICIO FISCAL 2018	CONCEPTO	EJERCICIO FISCAL 2019	EJERCICIO FISCAL 2018
<b>ACTIVO</b>			<b>PASIVO</b>		
ACTIVO CIRCULANTE			PASIVO CIRCULANTE		
EFFECTIVO Y EQUIVALENTES	3,668,557	5,175,879	CUENTAS POR PAGAR A CORTO PLAZO	5,302,367	8,670,520
DERECHOS A RECIBIR EFECTIVO O EQUIVALENTES	1,632,760	3,493,591	Total de PASIVO CIRCULANTE	5,302,367	8,670,520
Total de ACTIVO CIRCULANTE	5,301,317	8,669,470	TOTAL PASIVO	5,302,367	8,670,520
ACTIVO NO CIRCULANTE			HACIENDA PÚBLICA/PATRIMONIO		
BIENES INMUEBLES, INFRAESTRUCTURA Y CONSTRUCCIONES	1,980,800	1,980,800	HACIENDA PÚBLICA/PATRIMONIO GENERADO		
EN PROCESO			RESULTADOS DE EJERCICIO (AHORRO/ DESAHORRO)	0	552,617
BIENES MUEBLES	6,320,179	6,265,694	RESULTADOS DE EJERCICIOS ANTERIORES	7,291,799	7,430,470
ACTIVOS INTANGIBLES	44,987	44,987	Total de HACIENDA PÚBLICA/PATRIMONIO GENERADO	7,291,799	7,983,086
DEPRECIACIÓN, DETERIORO Y ARMORTIZACIÓN ACUMULADA	-1,068,933	0	TOTAL HACIENDA	7,291,799	7,983,086
DE BIENES E INTANGIBLES			Resultados del Ejercicio (Ahorro/Desahorro)	-15,816	307,345
Total de ACTIVO NO CIRCULANTE	7,277,033	8,291,481	Total de Pasivo y Patrimonio/Hacienda Pública	12,578,350	16,960,951
TOTAL DE ACTIVOS	12,578,350	16,960,951			



Tribunal Electoral  
del Estado de Oaxaca  
Departamento de  
Recursos Financieros

MARÍA GUADALUPE BLANCO LÓPEZ



DIRECTOR DE LA UNIDAD ADMINISTRATIVA

Tribunal Electoral  
del Estado de Oaxaca  
Dirección Administrativa



MAGISTRADO PRESIDENTE

MIGUEL ÁNGEL CARBALLIDO DÍAZ  
Tribunal Electoral  
del Estado de Oaxaca  
PRESIDENCIA

Gobierno del Estado de Oaxaca


UR: 407 - TRIBUNAL ELECTORAL DEL ESTADO DE OAXACA

UE: 001 - TRIBUNAL ELECTORAL DEL ESTADO DE OAXACA

Estado de Actividades

Del 1° de enero al 30 de junio de 2019 y 2018

(Pesos)



# Oaxaca

Gobierno del Estado

CONCEPTO	EJERCICIO FISCAL 2019	EJERCICIO FISCAL 2018	CONCEPTO	EJERCICIO FISCAL 2019	EJERCICIO FISCAL 2018
INGRESOS Y OTROS BENEFICIOS			GASTOS Y OTRAS PÉRDIDAS		
PARTICIPACIONES, APORTACIONES, CONVENIOS, INCENTIVOS DERIVADOS DE LA COLABORACION FISCAL, FONDOS DIS	36,444,532	27,073,101	TRANSFERENCIAS, ASIGNACIONES, SUBSIDIOS Y OTRAS AYUDAS	36,427,108	26,765,756
TRANSFERENCIAS, ASIGNACIONES, SUBSIDIOS Y OTRAS AYUDAS	36,444,532	27,073,101	TRANSFERENCIAS INTERNAS Y ASIGNACIONES AL SECTOR PUBLICO	36,427,108	26,765,756
TOTAL DE INGRESOS Y OTROS BENEFICIOS	36,444,532	27,073,101	OTROS GASTOS Y PÉRDIDAS EXTRAORDINARIAS	33,240	0
			ESTIMACIONES, DEPRECIACIONES, DETERIOROS, OBSOLESCENCIA Y AMORTIZACIONES	33,240	0
			TOTAL DE GASTOS Y OTRAS PERDIDAS	36,460,348	26,765,756
			DESAHORRO NETO DEL EJERCICIO	-15,816	307,345



Tribunal Electoral del Estado de Oaxaca  
Departamento de Recursos Financieros

MARÍA GUADALUPE BLANCO LÓPEZ



Tribunal Electoral del Estado de Oaxaca  
DIRECTOR DE LA UNIDAD ADMINISTRATIVA  
Dirección Administrativa

LUIS ZARATE CUEVAS



Tribunal Electoral del Estado de Oaxaca  
MAGISTRADO PRESIDENTE  
PRESIDENCIA

MIGUEL ÁNGEL CARBALLIDO DÍAZ



# Oaxaca

Gobierno del Estado

Concepto	Hacienda Pública / Patrimonio		Ajustes por Cambios de Valor	Total
	Contribuido	Generado		
	Ejerc. Ant.	Del Ejercicio		
Variaciones de la Hacienda Pública / Patrimonio Neto del Ejercicio	0	7,983,086	0	7,983,086
RESULTADOS DE EJERCICIOS ANTERIORES	0	7,430,470	0	7,430,470
RESULTADOS DEL EJERCICIO (AHORRO/ DESAHORRO)	0	552,617	0	552,617
<b>Hacienda Pública / Patrimonio Neto Final del Ejercicio 2018</b>	<b>0</b>	<b>7,983,086</b>	<b>0</b>	<b>7,983,086</b>
Variaciones de la Hacienda Pública / Patrimonio Neto del Ejercicio	0	7,291,799	0	7,291,799
RESULTADOS DE EJERCICIOS ANTERIORES	0	7,291,799	0	7,291,799
RESULTADOS DEL EJERCICIO (AHORRO/ DESAHORRO)	0	0	0	0
<b>Saldo Neto en la Hacienda Pública / Patrimonio 2019</b>	<b>0</b>	<b>7,291,799</b>	<b>0</b>	<b>7,291,799</b>



Tribunal Electoral  
del Estado de Oaxaca

JEFES DEL DEPARTAMENTO DE RECURSOS FINANCIEROS

Departamento de

Recursos Financieros

GUADALUPE BLANCO LÓPEZ



Tribunal Electoral  
del Estado de Oaxaca

DIRECTOR DE LA UNIDAD ADMINISTRATIVA

del Estado de Oaxaca

DIRECCIÓN ADMINISTRATIVA

LUIS ZARATE CUEVAS




Tribunal Electoral  
del Estado de Oaxaca

MAGISTRADO PRESIDENTE

del Estado de Oaxaca

PRESIDENTE MIGUEL ÁNGEL CARBALLIDO DÍAZ

Cuenta de la Hacienda Pública Estatal 2019  
 Gobierno del Estado de Oaxaca  
 UR: 407 - TRIBUNAL ELECTORAL DEL ESTADO DE OAXACA  
 UE: 001 - TRIBUNAL ELECTORAL DEL ESTADO DE OAXACA  
 Estado de Cambios en la Situación Financiera  
 Del 1° de enero al 30 de junio de 2019 y 2018



Gobierno del Estado

CONCEPTO	ORIGEN	APLICACIÓN	CONCEPTO	ORIGEN	APLICACIÓN
ACTIVO	4,437,086	54,485	PASIVO	0	3,368,153
ACTIVO CIRCULANTE	3,368,153	0	PASIVO CIRCULANTE	0	3,368,153
EFFECTIVO Y EQUIVALENTES	1,507,321	0	CUENTAS POR PAGAR A CORTO PLAZO	0	3,368,153
DERECHOS A RECIBIR EFECTIVO O EQUIVALENTES	1,860,831	0	HACIENDA PÚBLICA/PATRIMONIO	0	691,287
ACTIVO NO CIRCULANTE	1,068,933	54,485	HACIENDA PÚBLICA/PATRIMONIO GENERADO	0	691,287
BIENES INMUEBLES, INFRAESTRUCTURA Y CONSTRUCCIONES EN PROCESO	0	0	RESULTADOS DE EJERCICIO (AHORRO/ DESAHORRO)	0	552,617
BIENES MUEBLES	0	54,485	RESULTADOS DE EJERCICIOS ANTERIORES	0	138,670
ACTIVOS INTANGIBLES	0	0	RESULTADOS DEL EJERCICIO (AHORRO/DESAHORRO)	9,371,431	0
DEPRECIACIÓN, DETERIORO Y ARMORTIZACIÓN ACUMULADA DE BIENES E INTANGIBLES	1,068,933	0	TOTALES	9,371,431	4,059,439



Tribunal Electoral  
 del Estado de Oaxaca  
**DEPARTAMENTO DE RECURSOS FINANCIEROS**  
 Recursos Financieros  
 MARÍA GUADALUPE BLANCO LÓPEZ



Tribunal Electoral  
 del Estado de Oaxaca  
**DIRECCIÓN ADMINISTRATIVA**  
 LUIS ZARATE CUEVAS  
 Dirección Administrativa



Tribunal Electoral  
 del Estado de Oaxaca  
**PRESIDENCIA**  
 MAGISTRADO PRESIDENTE  
 MIGUEL ÁNGEL CARBALLIDO DÍAZ

**TRIBUNAL ELECTORAL DEL ESTADO DE OAXACA**  
**ESTADO DE FLUJO DE EFECTIVO**  
**AL 30 DE JUNIO DE 2019**  
(EN PESOS)

PARTIDA	CONCEPTOS	PERIODO ACTUAL	PERIODO ANTERIOR
<b>Flujos de Efectivo de las Actividades de Operación</b>			
<b>Origen</b>			
<b>Transferencias, Asignaciones y Subsidios y Otras ayudas</b>		<b>50,107,632</b>	<b>48,849,525</b>
42210	Transferencias Internas y Asignaciones al Sector Público	36,444,532	33,160,420
32100	Actualizaciones al patrimonio	0	0
32200	Resultados de ejercicios anteriores	7,291,799	7,291,799
21121	Deudas por Adquisición de Bienes Contratación de Serv.	0	0
21151	Asignaciones presupuestarias a órganos autónomos	891,294	928,548
21191	Fondos rotatorios por pagar	201,500	201,500
21199	Otras cuentas por pagar	4,209,573	6,198,324
12612	Deprec. Acum de Edificios Residenciables	63,848	63,848
12631	Deprec. Acum de Mob. Y Equipo de Admon	430,236	430,236
12632	Deprec. Acum de Mob. Y Equipo Educcional y Recreativo	31,577	31,577
12634	Deprec. Acum de Equipo de Transporte	510,032	510,032
12636	Deprec. Acum de Maquinaria, Otros Eq y Herramientas	33,240	33,240
<b>Otros Ingresos</b>			
<b>Aplicación</b>		<b>46,439,074</b>	<b>43,303,276</b>
11239	Otros deudores diversos por cobrar a c.p.	1,632,760	1,781,074
12330	Edificios no residenciales	1,980,800	1,980,800
12411	Muebles de oficina y estantería	1,140,740	1,123,316
12413	Equipo de cómputo y de tecnologías de la información	1,480,379	1,480,379
12421	Equipos y aparatos audiovisuales	99,200	99,200
12423	Cámaras Fotográficas y de video	42,828	42,828
12441	Automoviles y camiones	3,187,697	3,187,697
12464	Sistemas de aire acondicionad, calefaccion y refrigeracion	223,633	223,633
12465	Equipo de comunicación y telecomunicación	108,020	108,020
12466	Equipos de generacion eléctrica, aparatos y accesorios	0	0
12469	Otros equipos	37,683	37,683
12471	Bienes artísticos, culturales y científicos	0	0
12510	Software	44,987	44,987
52110	Transferencias Internas y Asignaciones al Sector Público	36,427,108	33,160,420
55156	Depreciacion de Maquinaria, Otros Eq y Herramientas	33,240	33,240
<b>Incremento/Disminución Neta en el Efectivo y Equivalentes al Efectivo</b>		<b>3,668,557</b>	<b>5,546,249</b>
11131	Efectivo y Equivalentes al Efectivo al Final del Ejercicio (BANCOS)	3,633,557	5,511,249
11112	Efectivo y Equivalentes al Efectivo al Final del Ejercicio (FONDOS DE CAJA)	35,000	35,000
<b>SUMA EL EFECTIVO Y EQUIVALENTE</b>		<b>3,668,557</b>	<b>5,546,249</b>

ELABORÓ

REVISÓ

CP. ADRIANA FLORES MARTÍNEZ  
SUB-JEFE DEL DEPTO. DE REC. FINANCIEROS

C.P. MARIA GUADALUPE BLANCO LOPEZ  
JEFA DEL DEPARTAMENTO DE REC. FINANCIEROS

CP. LUIS ZARATE CUEVAS  
TITULAR DE LA UNIDAD ADMINISTRATIVA

Cuenta de la Hacienda Pública Estatal 2019

Gobierno del Estado de Oaxaca

UR: 407 - TRIBUNAL ELECTORAL DEL ESTADO DE OAXACA

UE: 001 - TRIBUNAL ELECTORAL DEL ESTADO DE OAXACA

Estado Analítico del Activo

Del 1° de enero al 30 de junio de 2019



Gobierno del Estado

DESCRIPCION	SALDO INICIAL	CARGOS	PERIODO	ABONOS	SALDO FINAL	FLUJO
ACTIVO						
ACTIVO CIRCULANTE	4,707,262	61,111,090		60,517,035	5,301,317	594,055
EFFECTIVO Y EQUIVALENTES	1,352,768	42,855,137		40,539,347	3,668,557	2,315,790
DERECHOS A RECIBIR EFECTIVO O EQUIVALENTES	3,354,495	18,255,953		19,977,688	1,632,760	-1,721,735
ACTIVO NO CIRCULANTE	7,292,849	34,848		50,664	7,277,033	-15,816
BIENES INMUEBLES, INFRAESTRUCTURA Y CONSTRUCCIONES EN PROCESO	1,980,800				1,980,800	
BIENES MUEBLES	6,302,755	34,848		17,424	6,320,179	17,424
ACTIVOS INTANGIBLES	44,987				44,987	
DEPRECIACIÓN, DETERIORO Y ARMORTIZACIÓN ACUMULADA DE BIENES E INTANGIBLES	-1,035,693			33,240	-1,068,933	33,240
<b>TOTAL ACTIVO</b>	<b>12,000,112</b>	<b>61,145,938</b>		<b>60,567,699</b>	<b>12,578,350</b>	<b>578,239</b>



Tribunal Electoral  
del Estado de Oaxaca  
Departamento de Recursos Financieros  
MARIÁ GUADALUPE BLANCO LÓPEZ



Tribunal Electoral  
del Estado de Oaxaca  
Dirección Administrativa  
LUIS ZARATE CUEVAS



Tribunal Electoral  
del Estado de Oaxaca  
PRESIDENCIA  
MIGUEL ÁNGEL CARBALLIDO DÍAZ

DENOMINACIÓN DE LAS DEUDAS	MONEDA DE CONTRATACIÓN	INSTITUCIÓN O PAÍS ACREEDOR	SALDO INICIAL DEL PERIODO	SALDO FINAL DEL PERIODO
<b>DEUDA PÚBLICA</b>				
<b>Corto Plazo</b>				
<b>Deuda Interna</b>	PESOS	MEXICO	0	0
Instituciones de Crédito			0	0
Titulos y Valores			0	0
Arrendamientos Financieros			0	0
<b>Deuda Externa</b>				
Organismos Financieros Internacionales			0	0
Deuda Bilateral			0	0
Titulos y Valores			0	0
Arrendamientos Financieros			0	0
<b>Subtotal a Corto Plazo</b>			<b>0</b>	<b>0</b>
<b>Largo Plazo</b>				
<b>Deuda Interna</b>	PESOS	MEXICO	0	0
Instituciones de Crédito			0	0
Titulos y Valores			0	0
Arrendamientos Financieros			0	0
<b>Deuda Externa</b>				
Organismos Financieros Internacionales			0	0
Deuda Bilateral			0	0
Titulos y Valores			0	0
Arrendamientos Financieros			0	0
<b>Subtotal a Largo Plazo</b>			<b>0</b>	<b>0</b>
<b>OTROS PASIVOS</b>				
OTROS	PESOS	MEXICO	0	0
<b>SUBTOTAL OTROS PASIVOS</b>			<b>0</b>	<b>0</b>
<b>TOTAL DEUDA Y OTROS PASIVOS</b>			<b>0</b>	<b>0</b>



GOBIERNO DEL ESTADO  
DE OAXACA



## INFORME SOBRE PASIVOS CONTINGENTES

# NO APLICA



GOBIERNO DEL ESTADO  
DE OAXACA



## NOTAS A LOS ESTADOS FINANCIEROS

DEL 01 DE ENERO AL 30 DE JUNIO DE 2019  
(PESOS)

Remito informe relacionado con la Información Financiera del TRIBUNAL ELECTORAL DEL ESTADO DE OAXACA, por el periodo comprendido de 1° de Enero al 30 de Junio de 2019.

### NOTAS A DESGLOSE

#### I) NOTAS AL ESTADO DE SITUACION FINANCIERA

El estado de Situación Financiera tiene como propósito mostrar información relativa a los recursos y obligaciones de la Entidad.

#### ACTIVO

##### Efectivo y Equivalentes

De acuerdo a las actividades realizadas y acumuladas en el Segundo Trimestre Enero – Junio del Ejercicio 2019, este Órgano Autónomo registró operaciones financieras relacionadas con Fondos de afectación específica por un monto de \$ 3,668,557 para las actividades a cargo de este Órgano.

En el periodo no se registraron inversiones.



## Derechos a recibir Efectivo o Equivalentes

Este apartado se integra principalmente por: Cuentas por Liquidar Certificadas (CLC'S) y Gastos a Comprobar de salidas para la Notificación de resultados de Expedientes, mismas que realizan los Actuarios a diversas comunidades del Estado por un importe de \$ 37,454 y la diferencia corresponde a Provisiones de Compras Varias, así como los adeudos y provisión de impuestos, recargos y actualizaciones pendientes de recuperar de los meses de Septiembre a Diciembre de 2018, mismas que se tienen pendientes con la Secretaria de Finanzas, haciendo un importe total de \$ 1,595,306.

CONCEPTO	JUNIO 2019	JUNIO 2018
Gastos a Comprobar	37,454	102,482
Otros Deudores	1,595,306	3,391,110

## Bienes Inmuebles, muebles e infraestructura y construcciones en proceso.

Para efectos de desglose este rubro se detalla por separado

### a) Bienes inmuebles

La valoración de los bienes inmuebles en comparación con el ejercicio del 2018, no sufrió modificación alguna, pues el último registro se realizó en base al último valor estimado.

INMUEBLE	JUNIO 2019	JUNIO 2018
Edificio: 1º. Privada de Emiliano Zapata número 108 Colonia Reforma, Oaxaca, Oax.	1'980,800	1'980,800
<b>TOTALES</b>	<b>1'980,800</b>	<b>1'980,800</b>



## b) Bienes muebles

El importe en este rubro actualmente asciende a la cantidad de \$ 6'320,179 presentando variación con relación al ejercicio 2018, ya que se incorporaron bienes, quedando con las siguientes cifras:

CONCEPTO	JUNIO 2019	JUNIO 2018
Muebles de oficina y estantería	1,140,740	1,111,869
Equipo de cómputo y de tecnologías de la información.	1,480,379	1,475,764
Equipos y aparatos audiovisuales	99,200	99,200
Cámaras fotográficas y de video.	42,828	42,828
Automóviles y camiones	3,187,697	3,187,697
Sistemas de aire acondicionado, calefacción, y de refrigeración industrial y comercial	223,633	223,633
Equipo de comunicación y telecomunicación	108,020	87,021
Otros equipos	37,683	37,683
<b>TOTALES</b>	<b>6,320,179</b>	<b>6,265,695</b>

## c) Activos intangibles y diferidos

Este concepto se integra por el software identificado en el Tribunal Electoral del Estado de Oaxaca, representando el monto de Licencias de uso de paquetes y programas de informática para ser aplicados en los sistemas administrativos y operativos computarizados por un importe de \$44,987

## PASIVO

El saldo de este rubro al 30 de junio de 2019, asciende a la cantidad de \$ 5,302,367 (Cinco millones trescientos dos mil trescientos sesenta y siete pesos 00/100 m.n.) que corresponden a los compromisos de pagos adquiridos durante este Segundo Trimestre Enero - Junio del Ejercicio 2019 con proveedores y prestadores de servicios por las adquisiciones de bienes y contratación de servicios por pagar a corto plazo, también en este rubro se contemplan los montos de las provisiones de nóminas (retenciones de los



trabajadores) correspondientes a mayo y junio del año en curso; además de los pagos pendientes de realizar por concepto de sanciones, multas, pagos de dietas, etc. provenientes de Ayuntamientos para las diversas partes actoras en los Juicios, trabajo propio de este Tribunal. Los rubros se detallan de la siguiente forma:

CUENTAS	JUNIO 2019	JUNIO 2018
Deudas por Adquisición de Bienes y Contratación de Servicios por Pagar a CP	0	0
Transferencias Internas y Asignaciones al Sector Público	891,294	3,559,836
Fondos Rotatorios por Pagar a CP	201,500	201,500
Otras Cuentas por Pagar a corto plazo	4,209,573	4,909,183
<b>TOTAL</b>	<b>5,302,367</b>	<b>8,670,519</b>

## HACIENDA PÚBLICA/PATRIMONIO

CUENTAS	JUNIO 2019	JUNIO 2018
Resultados de Ejercicio (Ahorro/Desahorro)	0	552,616
Resultado de ejercicios Anteriores	7,291,799	7,430,470
<b>Total de Hacienda Pública/Patrimonio Generado</b>	<b>7,291,799</b>	<b>7,983,086</b>
Resultado del Ejercicio (Ahorro/Desahorro)	0	552,616

La cuenta de Hacienda Pública/Patrimonio, refleja un saldo al 30 de Junio de 2019, la cantidad de \$ 7,291,799 (Siete millones doscientos noventa y un mil setecientos noventa y nueve pesos 00/100 m.n.) que representa la acumulación de resultados de ejercicios anteriores.

**Resultado del Ejercicio (ahorro/Desahorro) asciende a la cantidad de \$ - 15,816 pesos.**



## II) NOTAS AL ESTADO DE ACTIVIDADES

Muestra el resultado de las operaciones de la entidad correspondiente al periodo del 01 de Enero al 30 de Junio de 2019, integrado de la siguiente forma:

CUENTAS	JUNIO 2019	JUNIO 2018
<b>INGRESOS Y OTROS BENEFICIOS</b>		
PARTICIPACIONES, APORTACIONES, TRANSFERENCIAS, ASIGNACIONES, SUBSIDIOS Y OTRAS AYUDAS	36,444,532	27,073,101
<b>TOTAL DE INGRESOS Y OTROS BENEFICIOS</b>	<b>36,444,532</b>	<b>27,073,101</b>
<b>GASTOS Y OTRAS PERDIDAS</b>		
TRASNFERENCIAS INTERNAS Y ASIGNACIONES AL SECTOR PUBLICO	36,427,108	26,765,756
AYUDAS SOCIALES	0	0
<b>OTROS GASTOS Y PERDIDAS EXTRAORDINARIAS</b>	<b>33,240</b>	<b>0</b>
<b>TOTAL DE GASTOS Y OTRAS PERDIDAS</b>	<b>36,460,348</b>	<b>26,765,756</b>
<b>AHORRO NETO DEL EJERCICIO</b>	<b>- 15,816</b>	<b>307,345</b>

### Ingresos y Otros Beneficios

Los ingresos corresponden a los recursos recaudados correspondientes al periodo del 01 de Enero al 30 de Junio de 2019, el cual asciende a un importe de \$ 36,444,532 (Treinta y seis millones cuatrocientos cuarenta y cuatro mil quinientos treinta y dos pesos 00/100 m.n.) mismos que fueron comprometidos y devengados durante el periodo comprendido del 01 de enero al 30 de junio de 2019.



GOBIERNO DEL ESTADO  
DE OAXACA



## **Gastos y Otras Pérdidas**

El rubro de Gastos y Otras Pérdidas, corresponden a lo devengado por la Entidad durante el periodo del 01 de Enero al 30 de Junio de 2019 por la cantidad de: \$ 36,460,348 (Treinta y seis millones cuatrocientos setenta mil trescientos cuarenta y ocho pesos 00/100 m.n.)

## **Transferencias, Asignaciones, Subsidios y Otras Ayudas.**

- a) En este periodo no se cuenta con Subsidios.
- b) En este periodo no se cuenta con Ayudas Sociales.

## **Ahorro Neto del Ejercicio**

En el Estado de Actividades en el período comprendido del 01 de Enero al 30 de Junio de 2019, refleja un Ahorro Neto del Ejercicio por la cantidad de \$ - 15,816.



GOBIERNO DEL ESTADO  
DE OAXACA



### III) NOTAS AL ESTADO DE VARIACION EN LA HACIENDA PÚBLICA

El apartado de Hacienda Pública/Patrimonio Generado, en el periodo del 01 de Enero al 30 de Junio de 2019, asciende a la cantidad de \$ 7,291,799 (Siete millones doscientos noventa y un mil setecientos noventa y nueve pesos 00/100 m.n.) integrándose de la siguiente manera:

RUBRO	VARIACIONES
Hacienda Pública/Patrimonio Neto Final del Ejercicio 2018	0
Resultados de Ejercicios Anteriores	7,291,799
<b>Saldo Neto en la Hacienda Pública/Patrimonio 2019</b>	<b>7,291,799</b>



#### IV) NOTAS AL ESTADO DE FLUJOS DE EFECTIVO

##### Efectivo y equivalentes

1. Análisis de saldo en la cuenta de Efectivo y Equivalentes:

CONCEPTO	JUNIO 2019	JUNIO 2018
Fondos Fijos de Caja	35,000	35,000
Efectivos en Bancos	3,633,557	5,140,879
Inversiones temporales (hasta 3 meses)	0	0
Fondos con afectación específica	0	0
Depósitos de fondos de terceros y otros	0	0
<b>Total de Efectivos y Equivalentes</b>	<b>3,668,557</b>	<b>5,175,879</b>

2. Conciliación de los Flujos de Efectivo Netos de las Actividades de Operación y la cuenta de Ahorro/Desahorro antes de Rubros Extraordinarios.

CONCEPTO	JUNIO 2019	JUNIO 2018
<b>Ahorro/Desahorro antes de rubros Extraordinarios</b>	<b>0</b>	<b>0</b>
Movimientos de partida (o rubros) que no afectan al efectivo	0	0
Depreciación	33,240	0
Amortización	0	0
Incrementos en las provisiones	0	0
Incremento en inversiones producido por revaluación	0	0
Ganancia/pérdida en venta de propiedad, planta y equipo	0	0
Incremento en cuentas por cobrar	0	0
Partidas extraordinarias	0	0



GOBIERNO DEL ESTADO  
DE OAXACA



**Conciliación entre los Ingresos Presupuestarios y Contables**  
**Correspondiente del 01 de Enero al 30 de Junio de 2019**  
**(Pesos)**

1. Total de ingresos (presupuestarios)	\$ 36,444,532
--	---------------

2. Más Ingresos Contables no Presupuestarios	0	
Incremento por variación de inventarios		
Disminución del exceso de estimaciones por pérdida o deterioro u obsolescencia		
Disminución del exceso de provisiones		
Otros ingresos y beneficios varios		
Otros Ingresos Contables no Presupuestarios		

3. Menos ingresos presupuestarios no contables		\$
Producto de capital		
Aprovechamiento capital		
Ingresos derivados de financiamientos		
Otros Ingresos presupuestarios no contables		

4. Ingresos Contables	\$ 36,444,532
-----------------------	---------------



**Conciliación entre los Egresos Presupuestarios y los Gastos Contables  
Correspondiente del 01 de Enero al 30 de Junio de 2019  
(Pesos)**

<b>1. Total de egresos (presupuestarios)</b>		<b>\$ 36,460,348</b>
<b>2. Menos egresos presupuestarios contables</b>		
Mobiliario y equipo de administración		
Mobiliario y equipo educacional y recreativo		
Equipo e instrumental médico y de laboratorio		
Vehículos y equipos de transporte		
Equipo de defensa y seguridad		
Maquinaria, otros equipos y herramientas		
Activos Biológicos		
Bienes inmuebles		
Activos intangibles		
Obra pública en bienes propios		
Acciones y participaciones del capital		
Compra de títulos y valores		
Inversiones en fideicomisos, mandatos y otros análogos		
Provisiones para contingencias y otras erogaciones especiales		
Amortización de la deuda pública		
Adeudos de ejercicios fiscales anteriores (ADEFAS)		
Otros egresos Presupuestales no Contables		
<b>3. Más Gastos Contables No Presupuestales</b>		
Estimaciones, depreciación, deterioros, obsolescencia, y amortización		
Provisiones		
Disminución de inventarios		
Aumento por insuficiencia de estimaciones por pérdida o deterioro y obsolescencia		
Aumento por insuficiencia de provisiones		
Otros Gastos		
Otros Gastos Contables No Presupuestales		
<b>4. Total Gastos Contables</b>		<b>\$ 36,460,348</b>



## NOTAS DE MEMORIA (CUENTAS DE ORDEN)

Las cuentas de orden se utilizan para registrar movimientos de valores que no afecten o modifiquen el balance del ente contable, sin embargo, su incorporación en libros es necesaria con fines de recordatorio contable, de control y en general sobre los aspectos administrativos o bien, para consignar sus derechos o responsabilidades contingentes que puedan o no, presentarse en el futuro.

### a) Cuentas de orden contable

Dentro del periodo este Órgano no registro operaciones financieras que implicaran el registro de cuentas de Orden Contables.

### b) Cuentas de orden presupuestales

De acuerdo a las disposiciones establecidas en la Ley de Contabilidad Gubernamental y al marco Normativo establecido por el Consejo Nacional de Armonización Contable, el estado de situación Financiera de este Órgano refleja la memoria de las operaciones presupuestales realizadas en las siguientes cuentas de orden:

CUENTAS DE ORDEN	IMPORTE
PRESUPUESTO DE EGRESOS APROBADO	38,469,076
PRESUPUESTO DE EGRESOS POR EJERCER	7,713,925
PRESUPUESTO DE EGRESOS COMPROMETIDO	36,444,532
PRESUPUESTO DE EGRESOS DEVENGADO	36,444,532
PRESUPUESTO DE EGRESOS EJERCIDO	36,444,532
PRESUPUESTO DE EGRESOS PAGADO	36,312,149



GOBIERNO DEL ESTADO  
DE OAXACA



## NOTAS DE GESTIÓN ADMINISTRATIVA

### 1. Introducción:

Los estados Financieros de los entes públicos, tienen como finalidad proveer de información financiera a los principales usuarios de la misma, al Congreso del Estado y a los ciudadanos en general.

El objeto del presente documento es la revelación del contexto y de los aspectos económicos-financieros más relevantes que influyeron en las decisiones del período y que deberán ser considerados en la elaboración de los estados financieros para la mayor comprensión de los mismos y sus particulares.

De esta manera, se informa y explica la respuesta del gobierno a las condiciones relacionadas con la información financiera de cada periodo de gestión: además, de exponer aquellas políticas que podrían afectar la toma de decisiones en períodos posteriores.

### 2. Panorama Económico y Financiero:

Al Tribunal Electoral del Estado de Oaxaca, se le aprueba un presupuesto de egresos para el ejercicio fiscal 2019 de \$ 38,469,076 (Treinta y ocho millones cuatrocientos sesenta y nueve mil, setenta y seis pesos 00/100 m.n.) el mismo que en el ejercicio anterior, con fundamento en la Ley Orgánica del Poder Ejecutivo del Estado de Oaxaca y el Decreto del Presupuesto de Egresos del Estado de Oaxaca, mismo que se encuentra distribuido conforme a la estructura programática presentada en el Programa Operativo Anual (POA).

La situación financiera actual que Tribunal Electoral del Estado de Oaxaca, en los rubros de materiales, suministros y servicios generales con respecto al ejercicio fiscal anterior, se manifiesta sin complicaciones financieras dentro de este Segundo Trimestre, ya que las compras se planean con anticipación y se pueden comprar todos los materiales necesarios, pero a partir del mes de agosto se verán reflejadas la escases de algunos



GOBIERNO DEL ESTADO  
DE OAXACA



materiales y servicios, que obviamente se requieren para la ejecución de los Procesos Internos de este Órgano y originaran que se frenen o suspendan algunas actividades primordiales propias de este Tribunal, obstaculizando de esta forma el resultado esperado.

Otro problema GRAVE está en el rubro de Servicios Personales, pues la falta de cobertura en el pago de nómina de parte del ejercicio 2018, ha ocasionado conflictos al no poder cumplir en tiempo y forma con los sueldos y salarios del personal; en este Segundo Trimestre se realizó una adecuación presupuestaria que se utilizó para cubrir los adeudos del 2018; también se solicitó una ampliación presupuestaria siendo autorizada y cubriendo los meses de junio y julio; dejando sin cobertura los meses de agosto a diciembre del ejercicio 2019; debido a esto se hará recorte de personal a partir del mes de julio haciendo hincapié que el personal es necesario para cubrir actividades primordiales para el funcionamiento del Tribunal Electoral del Estado de Oaxaca; aun con este problema el personal de este tribunal ha cumplido cabalmente y con responsabilidad sus actividades, ya que por la importancia de trabajo de este Órgano las actividades no pueden ser frenadas.

Hasta el cierre de este informe correspondiente al Segundo Trimestre Enero – Junio 2019, se siguen haciendo las gestiones necesarias correspondientes para obtener la cobertura presupuestal adecuada en el Tribunal Electoral del Estado de Oaxaca.

### 3. Autorización e Historia.

#### a) Fecha de creación del ente.

En 2015, se conforma el Tribunal Electoral del Estado de Oaxaca formalizado a través de un Decreto de Creación como un Órgano Autónomo con Personalidad Jurídica y Patrimonio Propio, el 01 de Julio de 2015, publicándose en el Periódico Oficial del Gobierno del Estado el Decreto del Ejecutivo el día 30 de Junio de 2015, publicando su Primer Reglamento Interno en el Periódico Oficial el 19 de marzo de 2016. Entrando formalmente en actividades el 15 de Diciembre de 2015.



GOBIERNO DEL ESTADO  
DE OAXACA



#### 4. Organización y Objeto Social

a) Objeto Social:

Es un Órgano Especializado Autónomo en su funcionamiento e independiente en sus decisiones, es la Máxima Autoridad Jurisdiccional en Materia Electoral del Estado de Oaxaca.

#### MISIÓN

Abonar a la gobernabilidad pluralidad interpretativa, defensa de los derechos individuales y colectivos a efecto de que se promueva, respete, proteja y se garanticen los derechos humanos. Preservar, proteger y promover los sistemas internos, actuando en todo momento bajo los principios de certeza, pluralismo jurídico, constitucionalidad, independencia, imparcialidad, objetividad y transparencia. La conservación de la libertad de decisión política y el derecho a la auto-organización de los partidos políticos deberá ser considerada por este órgano autónomo al momento de resolver las impugnaciones relativas a los asuntos internos de los partidos políticos. Para el Tribunal Electoral, cumplir con esta misión es la razón de cada una de sus acciones y decisiones diarias.

#### VISIÓN

Como máxima Autoridad Jurisdiccional Electoral en el Estado de Oaxaca, buscaremos constituirnos en un Órgano de Vanguardia en la Impartición de Justicia Electoral, garantizando el Acceso Pleno y Eficaz a la Tutela de los Derechos Humanos.

b) Principal Actividad:

Impartición de Justicia Electoral

c) Ejercicio Fiscal:

Los Ejercicios Fiscales de este Órgano comprenden del 1º. De Enero al 31 de diciembre de cada año.



GOBIERNO DEL ESTADO  
DE OAXACA



d) Régimen Jurídico:

Órgano Autónomo del Gobierno del Estado de Oaxaca.

e) Consideraciones Fiscales del Ente:

Las Obligaciones Fiscales a cargo del Ente Público, son las determinadas por las Leyes Fiscales para los contribuyentes clasificados como Personas Morales con fines no lucrativos

- Persona Moral No Contribuyente por la obtención de sus ingresos, de conformidad con los artículos 79 y 80 de la Ley de Impuesto Sobre la Renta.
- Retenedor por los Pagos por Servicios Personales Subordinados, de conformidad con el artículo, 96 de la Ley del Impuesto Sobre la Renta.
- Retenedor por los Pagos por Asimilados a Salarios de conformidad con el artículo 96 de la Ley de Impuesto Sobre la Renta.
- Retenedor por los Pagos por Servicios Personales Independientes de conformidad con el artículo 106 de la Ley del Impuesto Sobre la Renta.
- Retenedor por los Pagos por Arrendamiento de Inmuebles de conformidad con el artículo 116 de la Ley del Impuesto Sobre la Renta.
- Obligado al Pago de las Cuotas de Seguridad Social en el régimen obligatorio del Instituto Mexicano del Seguro Social de conformidad con el artículo 11 de la Ley de esta institución.
- Obligado al Pago de Cuotas al Infonavit de conformidad con el artículo 29 de la Ley de Instituto del Fondo Nacional de la Vivienda para los Trabajadores.
- Obligado al Pago del Impuesto Sobre Nóminas de conformidad con el artículo 36 A de la Ley de Hacienda de Estado de Oaxaca.

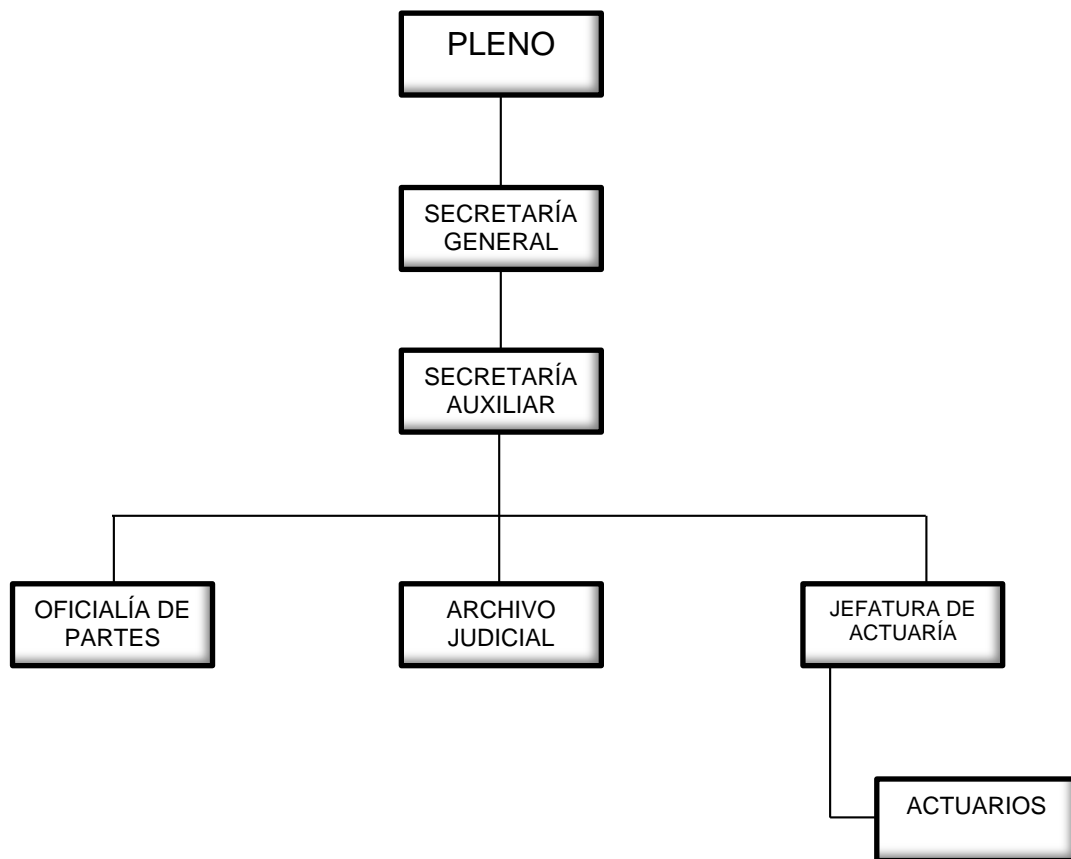


GOBIERNO DEL ESTADO  
DE OAXACA



f) Estructura organizacional básica:

**ORGANIGRAMA DE LA SECRETARIA GENERAL  
DEL TRIBUNAL ELECTORAL DEL ESTADO DE OAXACA**

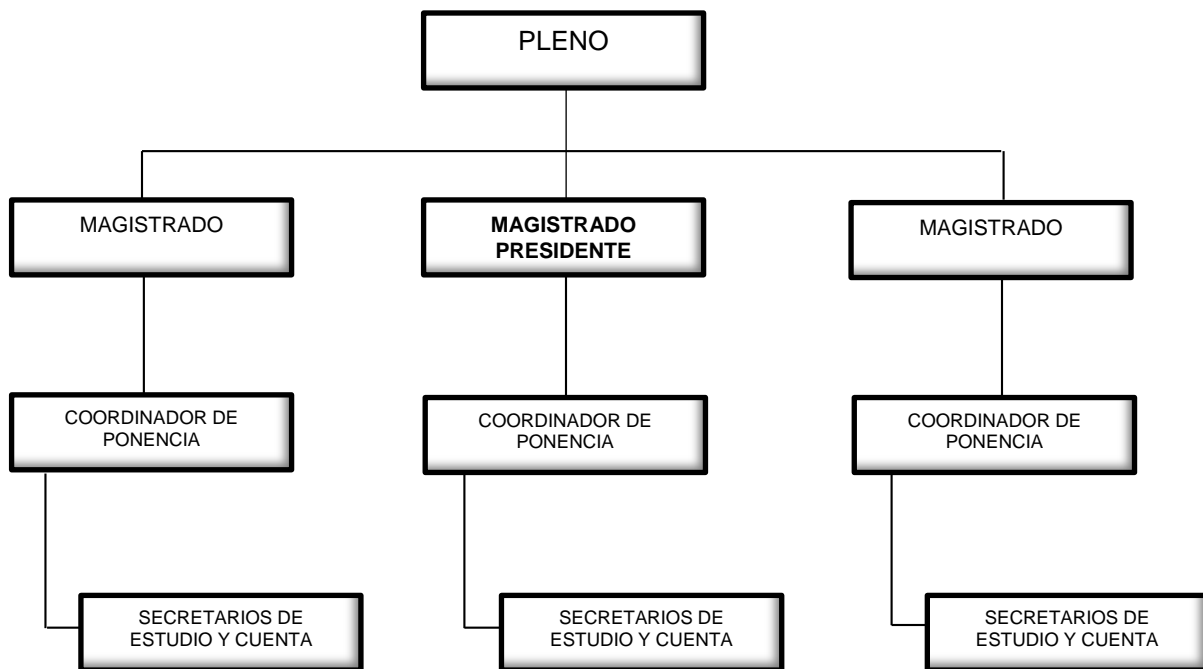




GOBIERNO DEL ESTADO  
DE OAXACA



### ORGANIGRAMA DEL PLENO DEL TRIBUNAL ELECTORAL DEL ESTADO DE OAXACA

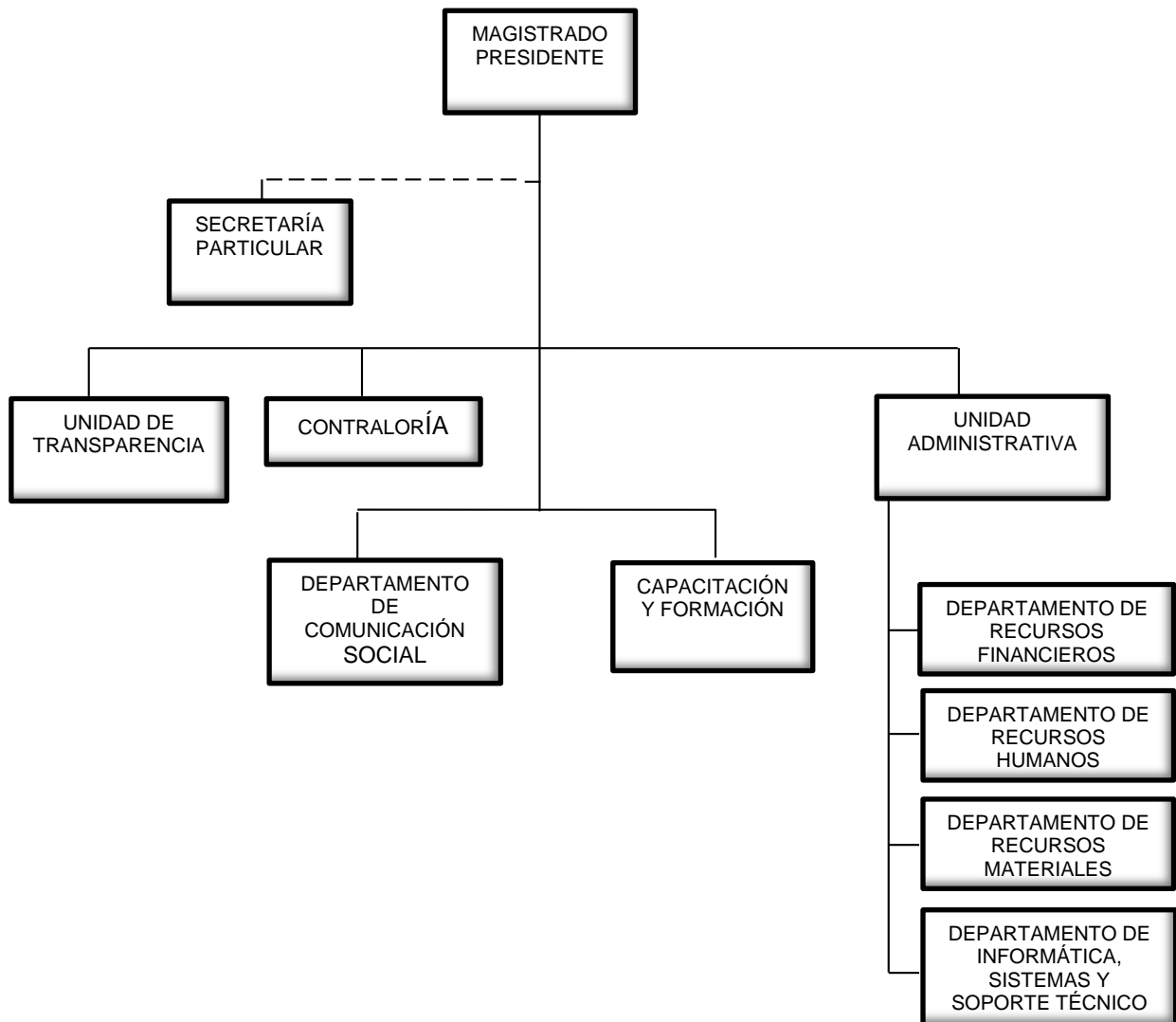




GOBIERNO DEL ESTADO  
DE OAXACA



## ORGANIGRAMA DEL TRIBUNAL ELECTORAL DEL ESTADO DE OAXACA





GOBIERNO DEL ESTADO  
DE OAXACA



Este Organismo determina sus funciones en las siguientes direcciones:

- ✓ EL PLENO
- ✓ MAGISTRADO PRESIDENTE
- ✓ MAGISTRADOS
- ✓ SECRETARÍA GENERAL

➤ EL PLENO

Es el Órgano de Mayor Jerarquía y estará integrado por tres magistrados.

➤ MAGISTRADO PRESIDENTE

Representar legalmente al Tribunal ante toda clase de autoridades, con facultades de apoderado general para pleitos y cobranzas y actos de administración, pudiendo ser delegadas en casos necesarios.

➤ MAGISTRADOS

Recibir y sustanciar los medios de impugnación que se sometan a su conocimiento y elaborar el proyecto de sentencia respectivo, con el apoyo de los secretarios de estudio y cuenta adscritos a su ponencia.

➤ SECRETARIO GENERAL

Dar fe de las actuaciones del Pleno, del Presidente y en general de las derivadas de la substanciación de los medios de impugnación; así como autorizar con su firma las constancias y documentos expedidos dentro del ámbito de competencia del Tribunal.

g) Fideicomisos, Mandatos y Análogos de los cuales es fideicomitente o fiduciario

Este Instituto no cuenta con fideicomisos



GOBIERNO DEL ESTADO  
DE OAXACA



## 5. Bases de preparación de los Estados Financieros.

- a) Los Estados Financieros de este Instituto se encuentran expresados en moneda nacional y han sido elaborados con las disposiciones de la Ley General de Contabilidad Gubernamental, así como los documentos emitidos por el Consejo Nacional de Armonización Contable (CONAC) y que son aplicables a la fecha de elaboración de dichos estados.
- b) Los presentes Estados Financieros han sido elaborados de acuerdo a las operaciones presupuestales realizadas, las cuales se transforman automáticamente en registros contables en el Sistema de Integración Presupuestal, dichos movimientos se realizan mediante el reconocimiento a costo histórico.
- c) Postulados básicos que se aplican son los siguientes:
  - 1. Sustancia Económica  
Es el reconocimiento contable de las transacciones, transformaciones internas y otros eventos, que afectan económicamente al ente público y delimitan la operación del Sistema de Contabilidad Gubernamental (SCG), y que al reflejar la situación económica de las operaciones se proporcionan los elementos de juicio confiables que permiten al ente público captar la esencia económica de la información financiera.
  - 2. Entes Públicos  
Los poderes Ejecutivo, Legislativo y Judicial de la Federación y de las entidades federativas; los entes autónomos de la Federación y de las entidades federativas; los ayuntamientos de los municipios; los órganos político-administrativos de las demarcaciones territoriales del Distrito federal; y las entidades de la administración pública paraestatal, ya sean federales, estatales o municipales.
  - 3. Existencia Permanente  
La actividad del ente público se establece por tiempo indefinido, salvo disposición legal en la que se especifique lo contrario.



GOBIERNO DEL ESTADO  
DE OAXACA



4. Relevación Suficiente  
Los estados y la información financiera deben mostrar amplia y claramente la situación financiera y los resultados del ente público.
5. Importancia Relativa  
La información debe mostrar los aspectos importantes de la entidad que fueron recocidos contablemente.
6. Registro e Integración Presupuestaria  
La información presupuestaria de los entes públicos se integra en la contabilidad en los mismos términos que se presentan en la Ley de Ingresos y en el Decreto del Presupuesto de Egresos, de acuerdo a la naturaleza económica que le corresponda. El registro presupuestario del ingreso y del egreso en los entes públicos se debe reflejar en la contabilidad, considerando sus efectos patrimoniales y su vinculación con las etapas presupuestarias correspondientes.
7. Consolidación de la Información Financiera  
Los Estados Financieros de los entes públicos deberán presentar de manera consolidada la situación financiera, los resultados de operación, el flujo de efectivo o los cambios en la situación financiera y las variaciones a la Hacienda Pública, como si se tratara de un solo ente público. La consolidación se lleva a cabo sumando aritméticamente la información patrimonial que se genera de la contabilidad del ente público, en los sistemas de registros que conforman el SCG, considerando los efectos de eliminación de aquellas operaciones que dupliquen su efecto.
8. Devengo contable  
Los registros contables de los entes públicos se llevarán con base acumulativa. El ingreso devengado, es el momento contable que se realiza cuando existe jurídicamente en el derecho de cobro de impuestos, derechos, productos, aprovechamientos y otros ingresos por parte de los entes públicos. El gasto devengado, es el momento contable que refleja el reconocimiento de una obligación de pago a favor de terceros por la recepción de conformidad de bienes, servicios y obra pública contratados; así como de las obligaciones que derivan de tratados, leyes, decretos, resoluciones y sentencias definitivas.



GOBIERNO DEL ESTADO  
DE OAXACA



#### 9. Valuación

Todos los eventos que afecten económicamente al ente público deben ser cuantificados en términos monetarios y se registraran al costo histórico o al valor económico más objetivo registrándose en moneda nacional.

#### 10. Dualidad Económica

El ente público debe reconocer en la contabilidad, la representación de las transacciones y algún otro evento que afecte su situación financiera, composición por los recursos asignados para el logro de sus fines y por sus fuentes, conforme a los derechos y obligaciones.

#### 11. Consistencia

Ante la existencia de operaciones similares en un ente público, debe corresponder un mismo tratamiento contable, el cual debe permanecer a través del tiempo, en tanto no cambie la esencia económica de las operaciones.

### 6. Políticas de Contabilidad Significativas:

- a) El registro de la contabilidad se realiza en base a los lineamientos establecidos por el CONAC.
- b) Este órgano no realiza operaciones que impliquen el pago de moneda extranjera.
- c) No se tienen inversiones en acciones de compañías subsidiarias y asociados.
- d) Este órgano no vende ni transforma inventarios.
- e) Provisiones: No se tienen identificados conceptos o hechos respecto de los cuales sea necesario el registro de provisiones adicionales a las registradas.
- f) Reservas: No se tienen identificados concepto o hechos respecto de los cuales sea necesario el registro de reservas



GOBIERNO DEL ESTADO  
DE OAXACA



g) Dentro del periodo Enero - Junio 2019, se siguen aplicando:

- El reconocimiento del ingreso y el gasto devengado, considerando las reformas a las normas y metodologías emitidas por el CONAC.
- El registro en cuentas de orden presupuestales, de los momentos contables del ingreso y el gasto
- El registro en el gasto de los bienes muebles cuyo costo de adquisición no exceda de 35 salarios mínimos del Distrito Federal

h) Depuración y Cancelación de saldos, se realizan cada mes en diferentes cuentas contables con la finalidad de presentar cifras actualizadas en los Estados Financieros.

## 7. Posición en Moneda Extranjera y Protección por riesgo Cambiario:

No se realizan operaciones en moneda extranjera, por lo que no se tienen obligaciones o derechos de esa naturaleza.

## 8. Reporte Analítico del Activo:

- a) El activo está registrado a costo histórico sin que a la fecha se apliquen porcentajes de depreciación.
- b) Este Órgano no ha aplicado porcentajes de depreciación.
- c) Este Órgano no capitalizo gastos financieros o de investigación y desarrollo.
- d) Este Órgano no cuenta con inversiones financieras de las cuales se deriven riesgos por tipo de cambio y tasas de interés
- e) Este Órgano no realizó construcción de bienes inmuebles durante el periodo.
- f) Actualmente no se cuenta con circunstancias de carácter significativo que afecten al activo tales como bienes en garantía, señalados en embargos, litigios, títulos de inversiones entregados en garantías, baja significativa del valor de inversiones financieras.
- g) No se ha realizado desmantelamiento de activos



GOBIERNO DEL ESTADO  
DE OAXACA



## 9. Fideicomisos, Mandatos y Análogos

Este órgano no se realiza operaciones con Fideicomisos, Mandatos y Análogos.

## 10. Reporte de la Recaudación

Este órgano no realiza ningún tipo de recaudación. Todo ingreso es recaudado por la Secretaría de Finanzas.

## 11. Información sobre la Deuda y el Reporte Analítico de la Deuda:

No aplica

## 12. Calificaciones otorgadas:

Este órgano no realiza operaciones sujetas a calificación crediticia.

## 13. Proceso de Mejora:

Principales Políticas de control interno:

### OPERATIVO

1. Documentar expedientes para la planeación y operación de los programas.
2. Supervisar lo planeado contra lo ejecutado.
3. Soporte documental de la entrega recepción.

### ADMINISTRATIVO

1. Selección del personal adecuado para cada una de las áreas.
2. Revisión mensual de los Estados Financieros.
3. Análisis de los costos de materiales y servicios para la operatividad, tomando en consideración medidas de austeridad.
4. Revisión que los recursos se destinen al fin establecido.
5. Resguardo de bienes.
6. Expediente de personal.



GOBIERNO DEL ESTADO  
DE OAXACA



#### 14. Información por Segmentos:

Toda la información del Ente, está procesada y se encuentra disponible por la Unidad Responsable de realizar las funciones propias.

#### 15. Eventos Posteriores al Cierre:

El ente público no tiene hechos ocurridos en el periodo posterior al que informa, que proporcionen mayor evidencia sobre eventos que le afectan económicamente.

#### 16. Partes Relacionadas:

No existen partes relacionadas que pudieran ejercer influencia significativa sobre la toma de decisiones financieras y operativas.

#### 17. Responsabilidad sobre la presentación razonable de los Estados Financieros.

El Tribunal Electoral del Estado de Oaxaca rubrica e incluye al final de sus Estados Financieros la siguiente leyenda: Bajo protesta de decir verdad declaro que los Estados Financieros y sus Notas, son razonablemente correctas y son responsabilidad del emisor.



Tribunal Electoral  
del Estado de Oaxaca  
PRESIDENCIA

MAGISTRADO PRESIDENTE  
MIGUEL ANGEL CARBALLIDO DIAZ



DIRECTOR DE LA UNIDAD ADMVA  
del Estado de Oaxaca  
LUIS ZARATE CUEVAS  
Dirección Administrativa



GOBIERNO DEL ESTADO  
DE OAXACA



ESTADO ANALITICO DE INGRESOS PRESUPUESTARIOS  
TRIBUNAL ELECTORAL DEL ESTADO DE OAXACA  
DEL 01 DE ENERO AL 30 DE JUNIO 2019

Rubro de Ingresos	Estimado	Ampliaciones y Reducciones	Modificado	Devengado	Recaudado	Diferencia
	(1)	(2)	(3=1+2)	(4)	(5)	(6=3-4)
Impuestos						
Contribuciones de Mejoras						
Derechos						
Productos						
Corriente						
Capital						
Aprovechamientos						
Corriente						
Capital						
Ingresos por Ventas de Bienes y Servicios						
Contribuciones no Comprendidas en las Fracciones de la Ley de Ingresos Causados en Ejercicios Fiscales Anteriores Pendientes de Liquidación o Pago						
Participaciones y Aportaciones						
Transferencias, Asignaciones, Subsidios y Otras Ayudas	26,628,091	11,442,604	38,070,695	36,444,532	0	1,626,163
Otros Ingresos						
<b>TOTAL</b>	<b>26,628,091</b>	<b>11,442,604</b>	<b>38,070,695</b>	<b>36,444,532</b>	<b>0</b>	<b>1,626,163</b>
					<b>Ingresos excedentes</b>	<b>1,626,163</b>

Estado Analítico de Ingresos Por Fuente de Financiamiento	Estimado	Ampliaciones y Reducciones	Modificado	Devengado	Recaudado	Diferencia
	(1)	(2)	(3=1+2)	(4)	(5)	(6=3-4)
<b>Ingresos del Gobierno</b>	26,628,091	11,442,604	38,070,695	36,444,532	0	1,626,163
Impuestos						
Contribuciones de Mejoras						
Derechos						
Productos						
Corriente						
Capital						
Aprovechamientos						
Corriente						
Capital						
Contribuciones no Comprendidas en las Fracciones de la Ley de Ingresos Causados en Ejercicios Fiscales Anteriores Pendientes de Liquidación o Pago						
Participaciones y Aportaciones						
Transferencias, Asignaciones, Subsidios y Otras Ayudas	26,628,091	11,442,604	38,070,695	36,444,532	0	1,626,163
Otros Ingresos						
<b>Ingresos de Organismos y Empresas</b>						
Cuotas y Aportaciones de Seguridad Social						
Ingresos por Ventas de Bienes y Servicios						
Transferencias, Asignaciones, Subsidios y Otras Ayudas						
<b>Ingresos derivados de financiamiento</b>						
Ingresos derivados de financiamiento						
<b>TOTAL</b>	<b>26,628,091</b>	<b>11,442,604</b>	<b>38,070,695</b>	<b>36,444,532</b>	<b>0</b>	<b>1,626,163</b>
					<b>Ingresos excedentes</b>	<b>1,626,163</b>

**CUENTA PUBLICA 2019**

ESTADO ANALITICO DEL EJERCICIO DEL PRESUPUESTO DE EGRESOS

CLASIFICACION POR OBJETO DEL GASTO (CAPITULO-CONCEPTO)

SEGUNDO INFORME TRIMESTRAL ENERO-JUNIO



Cve	Concepto	Aprobado 1	Ampliaciones / Reducciones 2	Modificado 3 = (1+2)	Devengado 4	Pagado 5	Subejercicio 6 = (3-4)
<b>407</b>	<b>TRIBUNAL ELECTORAL DEL ESTADO DE OAXACA</b>						
<b>4</b>	<b>TRANSFERENCIAS, ASIGNACIONES, SUBSIDIOS Y OTRAS AYUDAS</b>	<b>26,628,091.35</b>	<b>11,425,180.20</b>	<b>38,053,271.55</b>	<b>36,427,108.19</b>	<b>36,294,724.92</b>	<b>1,626,163.36</b>
1	TRANSFERENCIAS INTERNAS Y ASIGNACIONES AL SECTOR PÚBLICO	26,628,091.35	11,425,180.20	38,053,271.55	36,427,108.19	36,294,724.92	1,626,163.36
<b>5</b>	<b>BIENES MUEBLES, INMUEBLES E INTANGIBLES</b>	<b>0.00</b>	<b>17,423.96</b>	<b>17,423.96</b>	<b>17,423.96</b>	<b>17,423.96</b>	<b>0.00</b>
1	MOBILIARIO Y EQUIPO DE ADMINISTRACIÓN	0.00	17,423.96	17,423.96	17,423.96	17,423.96	0.00
	<b>TOTAL DEPENDENCIA / ENTIDAD</b>	<b>26,628,091.35</b>	<b>11,442,604.16</b>	<b>38,070,695.51</b>	<b>36,444,532.15</b>	<b>36,312,148.88</b>	<b>1,626,163.36</b>

**CUENTA PUBLICA 2019**

**ESTADO ANALITICO DEL EJERCICIO DEL PRESUPUESTO DE EGRESOS**

**CLASIFICACION ECONOMICA (POR TIPO DE GASTO)**

**SEGUNDO INFORME TRIMESTRAL ENERO-JUNIO**



Cve	Concepto	Aprobado 1	Ampliaciones / Reducciones 2	Modificado 3 = (1+2)	Devengado 4	Pagado 5	Subejercicio 6 = (3-4)
<b>407</b>	<b>TRIBUNAL ELECTORAL DEL ESTADO DE OAXACA</b>						
1	GASTO CORRIENTE	26,628,091.35	11,425,180.20	38,053,271.55	36,427,108.19	36,294,724.92	1,626,163.36
2	GASTO DE CAPITAL	0.00	17,423.96	17,423.96	17,423.96	17,423.96	0.00
	<b>TOTAL DEPENDENCIA / ENTIDAD:</b>	<b>26,628,091.35</b>	<b>11,442,604.16</b>	<b>38,070,695.51</b>	<b>36,444,532.15</b>	<b>36,312,148.88</b>	<b>1,626,163.36</b>

**CUENTA PUBLICA 2019**  
**ESTADO ANALITICO DEL EJERCICIO DEL PRESUPUESTO DE EGRESOS**  
**CLASIFICACION ADMINISTRATIVA**  
**SEGUNDO INFORME TRIMESTRAL ENERO-JUNIO**



Cve	Concepto	Aprobado 1	Ampliaciones / Reducciones 2	Modificado 3 = (1+2)	Devengado 4	Pagado Transferido 5	Subejercicio 6 = (3-4)
4	ÓRGANOS AUTÓNOMOS	26,628,091.35	11,442,604.16	38,070,695.51	36,444,532.15	36,312,148.88	1,626,163.36
07	TRIBUNAL ELECTORAL DEL ESTADO DE OAXACA	26,628,091.35	11,442,604.16	38,070,695.51	36,444,532.15	36,312,148.88	1,626,163.36
<b>TOTAL DEL GASTO:</b>		<b>26,628,091.35</b>	<b>11,442,604.16</b>	<b>38,070,695.51</b>	<b>36,444,532.15</b>	<b>36,312,148.88</b>	<b>1,626,163.36</b>

**CUENTA PUBLICA 2019**

ESTADO ANALITICO DEL EJERCICIO DEL PRESUPUESTO DE EGRESOS

**CLASIFICACION FUNCIONAL (FINALIDAD Y FUNCION)**

**SEGUNDO INFORME TRIMESTRAL ENERO-JUNIO**



Cve	Concepto	Aprobado 1	Ampliaciones / Reducciones 2	Modificado 3 = (1+2)	Devengado 4	Pagado 5	Subejercicio 6 = (3-4)
<b>407</b>	<b>TRIBUNAL ELECTORAL DEL ESTADO DE OAXACA</b>						
<b>1</b>	<b>GOBIERNO</b>	26,628,091.35	11,442,604.16	38,070,695.51	36,444,532.15	36,312,148.88	1,626,163.36
3	COORDINACIÓN DE LA POLÍTICA DE GOBIERNO	26,628,091.35	11,442,604.16	38,070,695.51	36,444,532.15	36,312,148.88	1,626,163.36
	<b>TOTAL DEPENDENCIA / ENTIDAD</b>	<b>26,628,091.35</b>	<b>11,442,604.16</b>	<b>38,070,695.51</b>	<b>36,444,532.15</b>	<b>36,312,148.88</b>	<b>1,626,163.36</b>



GOBIERNO DEL ESTADO  
DE OAXACA



**ENDEUDAMIENTO NETO  
DEL 01 DE ENERO AL 30 DE JUNIO DE 2019  
(Pesos)**

Identificación de Crédito o Instrumento	Contratación/Colocación	Amortización	Endeudamiento Neto
	A	B	C = A - B
<b>Créditos Bancarios</b>			
			0
			0
			0
			0
			0
			0
			0
			0
			0
			0
<b>Total Créditos Bancarios</b>	0	0	0
<b>Otros Instrumentos de Deuda</b>			
			0
			0
			0
			0
			0
			0
			0
			0
			0
<b>Total Otros Instrumentos de Deuda</b>	0	0	0
<b>TOTAL</b>	0	0	0

**NO APLICA**



GOBIERNO DEL ESTADO  
DE OAXACA



**INTERESES DE LA DEUDA  
DEL 01 DE ENERO AL 30 DE JUNIO DE 2019  
(Pesos)**

Identificación de Crédito o Instrumento	Devengado	Pagado
<b>Créditos Bancarios</b>		
<b>Total de intereses de Créditos Bancarios</b>	<b>0</b>	<b>0</b>
<b>Otros Instrumentos de Deuda</b>		
<b>Total de intereses de Otros Instrumentos de Deuda</b>	<b>0</b>	<b>0</b>
<b>TOTAL</b>	<b>0</b>	<b>0</b>

**NO APLICA**



**INDICADORES DE POSTURA FISCAL  
DEL 01 DE ENERO AL 30 DE JUNIO DE 2019  
(Pesos)**

Concepto	Estimado	Devengado	Pagado <sup>3</sup>
<b>I. Ingresos Presupuestarios (I=1+2)</b>	0	0	0
1. Ingresos del Gobierno de la Entidad Federativa <sup>1</sup>			
2. Ingresos del Sector Paraestatal <sup>1</sup>			
<b>II. Egresos Presupuestarios (II=3+4)</b>	0	0	0
3. Egresos del Gobierno de la Entidad Federativa <sup>2</sup>			
4. Egresos del Sector Paraestatal <sup>2</sup>			
<b>III. Balance Presupuestario (Superávit o Déficit) (III = I - II)</b>	0	0	0

Concepto	Estimado	Devengado	Pagado <sup>3</sup>
<b>III. Balance presupuestario (Superávit o Déficit)</b>	0	0	0
<b>IV. Intereses, Comisiones y Gastos de la Deuda</b>			
<b>V. Balance Primario (Superávit o Déficit) (V = III - IV)</b>	0	0	0

Concepto	Estimado	Devengado	Pagado <sup>3</sup>
<b>A. Financiamiento</b>			
<b>B. Amortización de la deuda</b>			
<b>C. Endeudamiento ó desendeudamiento (C = A - B)</b>	0	0	0

1. Los Ingresos que se presentan son los ingresos presupuestarios totales sin incluir los ingresos por financiamientos. Los Ingresos del Gobierno de la Entidad Federativa corresponden a los del Poder Ejecutivo, Legislativo Judicial y Autónomos
2. Los egresos que se presentan son los egresos presupuestarios totales sin incluir los egresos por amortización. Los egresos del Gobierno de la Entidad Federativa corresponden a los del Poder Ejecutivo, Legislativo, Judicial y Órganos Autónomos
3. Para Ingresos se reportan los ingresos recaudados; para egresos se reportan los egresos pagados

**CUENTA PUBLICA 2019**

**ESTADO ANALITICO DEL EJERCICIO DEL PRESUPUESTO DE EGRESOS**

**RESUMEN POR PROGRAMA PRESUPUESTARIO**

**SEGUNDO INFORME TRIMESTRAL ENERO-JUNIO**



Concepto	Aprobado 1	Ampliaciones / Reducciones 2	Modificado 3 = (1+2)	Devengado 4	Pagado 5	Subejercicio 6 = (3-4)
<b>4 ÓRGANOS AUTÓNOMOS</b>	<b>26,628,091.35</b>	<b>11,442,604.16</b>	<b>38,070,695.51</b>	<b>36,444,532.15</b>	<b>36,312,148.88</b>	<b>1,626,163.36</b>
07 TRIBUNAL ELECTORAL DEL ESTADO DE OAXACA	26,628,091.35	11,442,604.16	38,070,695.51	36,444,532.15	36,312,148.88	1,626,163.36
1 PROGRAMAS	26,628,091.35	11,442,604.16	38,070,695.51	36,444,532.15	36,312,148.88	1,626,163.36
2 DESEMPEÑO DE LAS FUNCIONES	26,628,091.35	11,442,604.16	38,070,695.51	36,444,532.15	36,312,148.88	1,626,163.36
<b>TOTAL GENERAL</b>	<b>26,628,091.35</b>	<b>11,442,604.16</b>	<b>38,070,695.51</b>	<b>36,444,532.15</b>	<b>36,312,148.88</b>	<b>1,626,163.36</b>

# REPORTE DE AVANCE DE GESTIÓN UR 407 - TRIBUNAL ELECTORAL DEL ESTADO DE OAXACA SEGUNDO TRIMESTRE 2019



Gobierno del Estado

GARANTIZAR LOS DERECHOS POLÍTICO ELECTORALES Y DEMÁS CONTROVERSIAS QUE DETERMINE LA LEY RESPECTIVA, EN BENEFICIO DE UNA IMPARTICIÓN DE JUSTICIA PROFESIONAL, CALIFICADA, EFICIENTE, IMPARCIAL Y TRANSPARENTE

MATRIZ DE INDICADORES PARA RESULTADOS:

GARANTIZAR LA GOBERNABILIDAD Y LA PAZ PLENA EN EL ESTADO MEDIANTE LA ATENCIÓN OPORTUNA DE LA AGENDA SOCIAL, POLÍTICA, MUNICIPAL, AGRARIA, SINDICAL Y RELIGIOSA, EN Estricto Apego al Marco de Derecho y a través del Diálogo, para otorgar una respuesta sustentada a las solicitudes de intervención y demandas presentadas por autoridades, organizaciones y ciudadanía oaxaqueña.

EJE: 03-OAXACA SEGURO

TEMA: 04-GOBERNABILIDAD Y PAZ SOCIAL

01-GARANTIZAR LA GOBERNABILIDAD Y LA PAZ PLENA EN EL ESTADO MEDIANTE LA ATENCIÓN OPORTUNA DE LA AGENDA SOCIAL, POLÍTICA, MUNICIPAL, AGRARIA, SINDICAL Y RELIGIOSA, EN Estricto Apego al Marco de Derecho y a través del Diálogo, para otorgar una respuesta sustentada a las solicitudes de intervención y demandas presentadas por autoridades, organizaciones y ciudadanía oaxaqueña.

01-FORTALECER LA COORDINACIÓN INTERINSTITUCIONAL A TRAVÉS DE LA CONSTRUCCIÓN Y ACTUALIZACIÓN PERIÓDICA DE UNA AGENDA DE ATENCIÓN A CONFLICTOS PARA ESTABLECER MODELOS DE INTERVENCIÓN CONJUNTA QUE PERMITAN RESOLVERLOS EN EL CORTO PLAZO O SENTAR LAS BASES PARA ALCANZAR SU SOLUCIÓN EN EL FUTURO.

LÍNEAS DE ACCIÓN: 01-CONSTRUIR LA AGENDA INTERINSTITUCIONAL DE ATENCIÓN Y ACUERDOS SOBRE CONFLICTOS SOCIALES, POLÍTICOS, POST ELECTORALES, AGRARIOS, SINDICALES Y RELIGIOSOS.

UE: 001-TRIBUNAL ELECTORAL DEL ESTADO DE OAXACA

PROPOSITO: LA POBLACION OAXAQUEÑA DE 18 AÑOS EN ADELANTE EJERCE SUS DERECHOS POLITICO-ELECTORALES

COMPONENTE: 466-RESOLUCIONES EN MATERIAL ELECTORAL EMITIDAS

ACTIVIDAD: 1609-ATENDER IMPUGNACION EN MATERIA ELECTORAL

PROGRAMA		SUBPROGRAMA		ESTRUCTURA PROGRAMATICA PRESUPUESTAL		OBRA/ACTIVIDAD	
123-PROCESOS ELECTORALES Y MECANISMOS DE PARTICIPACION CIUDADANA		08-EMISION DE RESOLUCIONES EN MATERIA ELECTORAL		000--		001-ATENCIÓN A MEDIOS DE IMPUGNACIÓN EN MATERIA ELECTORAL	
PRESUPUESTO ANUAL				EJERCIDO T1	EJERCIDO T2	EJERCIDO T3	EJERCIDO T4
17,317,752.46				5,029,371.68	15,095,392.63	0.00	0.00
PRESUPUESTO TRIMESTRAL DE LA ACTIVIDAD				TOTAL EJERCIDO AL TRIMESTRE VIGENTE			
Aprobado		Modificado		Devengado		% de Ejercicio V.s. Modificado	
6,901,152.65		15,791,969.09		15,095,392.63		95.59	
DATOS DEL INDICADOR							
Nombre : PORCENTAJE DE IMPUGNACIONES EN MATERIA ELECTORAL ATENDIDAS				Número de indicador : 1706			
Definición : MIDE EL PORCENTAJE DE IMPUGNACIONES EN MATERIA ELECTORAL ATENDIDAS, RESPECTO A LAS IMPUGNACIONES EN MATERIA ELECTORAL RECIBIDAS							
Método de Cálculo : (NÚMERO DE IMPUGNACIONES EN MATERIA ELECTORAL ATENDIDAS/NÚMERO DE IMPUGNACIONES EN MATERIA ELECTORAL RECIBIDAS)*100							
Tipo		Frecuencia de Medición		Forma de cálculo del Indicador		Sentido Esperado	
GESTIÓN		EFICACIA		TRIMESTRAL		NOMINAL	
MEDIOS DE VERIFICACIÓN / FUENTE INFORMACIÓN				SUPUESTO			
Expedientes de impugnaciones bajo resguardo de la secretaría general del tribunal electoral del estado de oaxaca				EXISTEN IMPUGNACIONES EN MATERIA ELECTORAL			
DATOS DE LA META							
Definición de la variable Meta: 1 - NÚMERO DE IMPUGNACIONES EN MATERIA ELECTORAL ATENDIDAS							
Unidad de medida: 25 - NÚMERO							
LÍNEA BASE DEL INDICADOR		VALOR		AÑO		VALOR PROGRAMADO ANUAL	
2017		555.00		2019		565.00	
AVANCE TRIMESTRAL				CUMPLIMIENTO DE METAS			
1er.TRIMESTRE		2o.TRIMESTRE		3er.TRIMESTRE		4o.TRIMESTRE	
PROGRAMADA		135.00		139.00		T1+T2+T3+T4	
PROGRAMACIÓN ACTUALIZADA		135.00				T1+T2+T3+T4	
ALCANZADA		133.00		0.00		T1+T2+T3+T4	
PORCENTAJE ALCANZADO TRIMESTRAL		98.52		0.00		PORCENTAJE ALCANZADO ANUAL	
						55.75	

PORCENTAJE DE CUMPLIMIENTO ALCANZADO EN EL TRIMESTRE: 23.54 %

# REPORTE DE AVANCE DE GESTIÓN UR 407 - TRIBUNAL ELECTORAL DEL ESTADO DE OAXACA SEGUNDO TRIMESTRE 2019



Gobierno del Estado

ALINEACIÓN PED:

01-FORTALECER LA COORDINACIÓN INTERINSTITUCIONAL A TRAVÉS DE LA CONSTRUCCIÓN Y ACTUALIZACIÓN PERIÓDICA DE UNA AGENDA DE ATENCIÓN A CONFLICTOS PARA ESTABLECER MODELOS DE INTERVENCIÓN CONJUNTA QUE PERMITAN RESOLVERLOS EN EL CORTO PLAZO O SENTAR LAS BASES PARA ALCANZAR SU SOLUCIÓN EN EL FUTURO.  
01-CONSTRUIR LA AGENDA INTERINSTITUCIONAL DE ATENCIÓN Y ACUERDOS SOBRE CONFLICTOS SOCIALES, POLÍTICOS, POST ELECTORALES, AGRARIOS, SINDICALES Y RELIGIOSOS.

001-TRIBUNAL ELECTORAL DEL ESTADO DE OAXACA

MATRIZ DE INDICADORES PARA RESULTADOS:

COMPONENTE: 466-RESOLUCIONES EN MATERIAL ELECTORAL EMITIDAS  
ACTIVIDAD: 712-EMITIR RESOLUCIÓN EN MATERIA ELECTORAL POR EL RÉGIMEN DE PARTIDOS POLÍTICOS

PROGRAMA		SUBPROGRAMA		PROYECTO		OBRA/ACTIVIDAD	
123-PROCESOS ELECTORALES Y MECANISMOS DE PARTICIPACIÓN CIUDADANA		08-EMISIÓN DE RESOLUCIONES EN MATERIA ELECTORAL		000--		002-EMISIÓN DE RESOLUCIONES Y ACUERDOS SOBRE ASUNTOS JURISDICCIONALES EN MATERIA ELECTORAL DEL RÉGIMEN DE PARTIDOS POLÍTICOS	
Aprobado	Ampliación	Reducción	Modificado	EJERCIDO T1	EJERCIDO T2	EJERCIDO T3	EJERCIDO T4
14,815,118.59	270,015.29	2,107,964.09	12,977,169.79	3,706,637.67	6,829,287.00	0.00	0.00
TOTAL EJERCIDO AL TRIMESTRE VIGENTE				0.00			
Aprobado				Comprometido		Ejercido	
5,297,324.03				7,206,513.12		6,829,287.00	
%				%		%	
94.77				94.77		94.77	
DATOS DEL INDICADOR							
Nombre:		PORCENTAJE DE RESOLUCIONES EN MATERIA ELECTORAL POR EL RÉGIMEN DE PARTIDOS POLÍTICOS		Número de indicador:		712	
Definición:		MIDE EL PORCENTAJE DE RESOLUCIONES EN MATERIA ELECTORAL BAJO EL RÉGIMEN DE PARTIDOS POLÍTICOS EMITIDAS, RESPECTO A LAS IMPUGNACIONES EN MATERIA ELECTORAL RECIBIDAS					
Método de Cálculo:		(NÚMERO DE RESOLUCIONES EN MATERIA ELECTORAL BAJO EL RÉGIMEN DE PARTIDOS POLÍTICOS EMITIDAS/NÚMERO DE IMPUGNACIONES EN MATERIA ELECTORAL RECIBIDAS)*100					
Tipo		Dimensión		Forma de cálculo del indicador		Sentido Esperado	
GESTIÓN		EFICACIA		TRIMESTRAL		FLUJO NOMINAL	
MEDIOS DE VERIFICACIÓN / FUENTE INFORMACIÓN							
Resoluciones emitidas por el tribunal electoral del estado de oaxaca disponibles en <a href="http://teaoax.org/index.php/resoluciones/resoluciones-2019">http://teaoax.org/index.php/resoluciones/resoluciones-2019</a>							
Definición de la variable Meta: 1 - NÚMERO DE RESOLUCIONES EN MATERIA ELECTORAL POR EL RÉGIMEN DE PARTIDOS POLÍTICOS EMITIDOS							
Unidad de medida: 25 - NÚMERO							
LÍNEA BASE DEL INDICADOR							
AÑO		VALOR		AÑO		VALOR	
2017		148.00		2019		148.00	
AVANCE TRIMESTRAL							
1er.TRIMESTRE		2o.TRIMESTRE		3er.TRIMESTRE		4o.TRIMESTRE	
PROGRAMADA		45.00		33.00		30.00	
PROGRAMACIÓN ACTUALIZADA		45.00		33.00		30.00	
ALCANZADA		36.00		0.00		0.00	
PORCENTAJE ALCANZADO TRIMESTRAL		84.44		0.00		0.00	
CUMPLIMIENTO DE METAS		T1+T2+T3+T4		T1+T2+T3+T4		T1+T2+T3+T4	
148.00		148.00		148.00		148.00	
PORCENTAJE ALCANZADO ANUAL		56.08		56.08		56.08	
PORCENTAJE DE CUMPLIMIENTO ALCANZADO EN EL TRIMESTRE: 25.68 %							

# REPORTE DE AVANCE DE GESTIÓN UR 407 - TRIBUNAL ELECTORAL DEL ESTADO DE OAXACA SEGUNDO TRIMESTRE 2019



Gobierno del Estado

ALINEACIÓN PED:

MATRIZ DE INDICADORES PARA RESULTADOS:

01-FORTALECER LA COORDINACIÓN INTERINSTITUCIONAL A TRAVÉS DE LA CONSTRUCCIÓN Y ACTUALIZACIÓN PERIÓDICA DE UNA AGENDA DE ATENCIÓN A CONFLICTOS PARA ESTABLECER MODELOS DE INTERVENCIÓN CONJUNTA QUE PERMITAN RESOLVERLOS EN EL CORTO PLAZO O SENTAR LAS BASES PARA ALCANZAR SU SOLUCIÓN EN EL FUTURO.  
01-CONSTRUIR LA AGENDA INTERINSTITUCIONAL DE ATENCIÓN Y ACUERDOS SOBRE CONFLICTOS SOCIALES, POLÍTICOS, POST ELECTORALES, AGRARIOS, SINDICALES Y RELIGIOSOS.

COMPONENTE: 466-RESOLUCIONES EN MATERIAL ELECTORAL EMITIDAS  
ACTIVIDAD: 2109-EMITIR RESOLUCIÓN EN MATERIA ELECTORAL POR EL RÉGIMEN DE SISTEMA NORMATIVO INDIGENA

UE: 001-TRIBUNAL ELECTORAL DEL ESTADO DE OAXACA

PROGRAMA		SUBPROGRAMA		PROYECTO		OBRA/ACTIVIDAD	
123-PROCESOS ELECTORALES Y MECANISMOS DE PARTICIPACIÓN CIUDADANA		08-EMISIÓN DE RESOLUCIONES EN MATERIA ELECTORAL		000--		003-EMISIÓN DE RESOLUCIONES Y ACUERDOS SOBRE JUICIOS ELECTORALES DEL RÉGIMEN DE SISTEMAS NORMATIVOS INTERNOS	
Aprobado	Ampliación	Reducción	Modificado	EJERCIDO T1	EJERCIDO T2	EJERCIDO T3	EJERCIDO T4
6,336,204.95	0.00	0.00	6,336,204.95	1,908,239.93	3,875,603.24	0.00	0.00
PRESUPUESTO ANUAL				TOTAL EJERCIDO AL TRIMESTRE VIGENTE			
Aprobado	Modificado	Comprometido	Devengado	Ejercicio		% de Ejercicio Vs. Modificado	
2,526,544.33	4,427,964.02	3,875,603.24	3,875,603.24	3,875,603.24		87.53	
DATOS DEL INDICADOR							
Nombre :		PORCENTAJE DE RESOLUCIONES EN MATERIA ELECTORAL POR EL RÉGIMEN DE SISTEMAS NORMATIVOS INDÍGENAS EMITIDAS		Número de indicador :		2090	
Definición :		MIDE EL PORCENTAJE DE RESOLUCIONES EN MATERIA ELECTORAL BAJO EL RÉGIMEN DE SISTEMAS NORMATIVOS INDÍGENAS EMITIDAS, RESPECTO A LAS IMPUGNACIONES EN MATERIA ELECTORAL RECIBIDAS					
Método de Cálculo :		(NÚMERO DE RESOLUCIONES EN MATERIA ELECTORAL BAJO EL RÉGIMEN DE SISTEMAS NORMATIVOS INDÍGENAS EMITIDAS/NÚMERO DE IMPUGNACIONES EN MATERIA ELECTORAL RECIBIDAS)*100					
Tipo		Frecuencia de Medición		Forma de cálculo del indicador		Sentido Esperado	
GESTIÓN		TRIMESTRAL		PORCENTAJE		FLUJO NOMINAL	
MEDIOS DE VERIFICACIÓN / FUENTE INFORMACIÓN				SUPUESTO			
Resoluciones emitidas por el tribunal electoral del estado de oaxaca disponibles en <a href="http://teooax.org/index.php/resoluciones/resoluciones-2019">http://teooax.org/index.php/resoluciones/resoluciones-2019</a>				EXISTEN IMPUGNACIONES EN MATERIA ELECTORAL POR EL RÉGIMEN DE SISTEMAS NORMATIVOS INDÍGENAS			
Definición de la variable Meta: 1 - NÚMERO DE RESOLUCIONES EN MATERIA ELECTORAL POR EL RÉGIMEN DE SISTEMAS NORMATIVOS INDÍGENAS EMITIDAS							
Unidad de medida: 25 - NÚMERO							
AÑO		VALOR		AÑO		VALOR	
2017		379.00		2019		417.00	
LÍNEA BASE DEL INDICADOR				VALOR PROGRAMADO ANUAL			
1er.TRIMESTRE		2o.TRIMESTRE		3er.TRIMESTRE		4o.TRIMESTRE	
PROGRAMADA	135.00	90.00	106.00	86.00	CUMPLIMIENTO DE METAS		
PROGRAMACIÓN ACTUALIZADA	135.00	90.00			T1+T2+T3+T4		
ALCANZADA	137.00	86.00	0.00	0.00	T1+T2+T3+T4		
PORCENTAJE ALCANZADO TRIMESTRAL	101.48	95.56	0.00	0.00	PORCENTAJE ALCANZADO ANUAL		
				PORCENTAJE DE CUMPLIMIENTO ALCANZADO EN EL TRIMESTRE: 20.62 %			



GOBIERNO DEL ESTADO  
DE OAXACA



PROGRAMAS Y PROYECTOS DE INVERSION

# NO APLICA



GOBIERNO DEL ESTADO  
DE OAXACA



## RELACION DE BIENES INMUEBLES QUE COMPONEN EL PATRIMONIO

DEL 01 DE ENERO AL 30 DE JUNIO DE 2019  
(Pesos)

CUENTA	DESCRIPCIÓN DEL BIEN	Saldo Final
12310	TERRENOS	1,980,800.00
12330	EDIFICIOS NO RESIDENCIALES	
12351	EDIFICACIÓN HABITACIONAL EN PROCESO	
12352	EDIFICACIÓN NO HABITACIONAL EN PROCESO	
12353	CONSTRUCCIÓN DE OBRAS PARA EL ABASTECIMIENTO DE AGUA, PETRÓLEO, GAS, ELECTRICIDAD Y TELECOMUNICACION	
12354	DIVISIÓN DE TERRENOS Y CONSTRUCCIÓN DE OBRAS DE URBANIZACIÓN EN PROCESO	
12355	CONSTRUCCIÓN DE VÍAS DE COMUNICACIÓN EN PROCESO	
12356	OTRAS CONSTRUCCIONES DE INGENIERÍA CIVIL U OBRA PESADA EN PROCESO	
12357	INSTALACIONES Y EQUIPAMIENTO EN CONSTRUCCIONES EN PROCESO	
12359	TRABAJOS DE ACABADOS EN EDIFICACIONES Y OTROS TRABAJOS ESPECIALIZADOS EN PROCESO	
12361	EDIFICACIÓN HABITACIONAL EN PROCESO	
12362	EDIFICACIÓN NO HABITACIONAL EN PROCESO	
12363	CONSTRUCCIÓN DE OBRAS PARA EL ABASTECIMIENTO DE AGUA, PETRÓLEO, GAS, ELECTRICIDAD Y TELECOMUNICACION	
12364	DIVISIÓN DE TERRENOS Y CONSTRUCCIÓN DE OBRAS DE URBANIZACIÓN	
12365	CONSTRUCCIÓN DE VÍAS DE COMUNICACIÓN EN PROCESO	
12366	OTRAS CONSTRUCCIONES DE INGENIERÍA CIVIL U OBRA PESADA EN PROCESO	
12367	INSTALACIONES Y EQUIPAMIENTO EN CONSTRUCCIONES EN PROCESO	
12369	TRABAJOS DE ACABADOS EN EDIFICACIONES Y OTROS TRABAJOS ESPECIALIZADOS EN PROCESO	
12390	OTROS BIENES INMUEBLES	
	<b>SUMA TOTAL:</b>	



GOBIERNO DEL ESTADO  
DE OAXACA



RELACION DE BIENES MUEBLES QUE COMPONEN EL PATRIMONIO  
DEL 01 DE ENERO AL 30 DE JUNIO DE 2019  
(Pesos)

CUENTA	DESCRIPCIÓN DEL BIEN	Saldo Final
12411	MUEBLES DE OFICINA Y ESTANTERÍA	1,140,740
12412	MUEBLES, EXCEPTO DE OFICINA Y ESTANTERÍA	0
12413	EQUIPO DE CÓMPUTO Y DE TECNOLOGÍAS DE LA INFORMACIÓN	1,480,379
12419	OTROS MOBILIARIOS Y EQUIPOS DE ADMINISTRACIÓN	0
12421	EQUIPOS Y APARATOS AUDIOVISUALES	99,200
12422	APARATOS DEPORTIVOS	0
12423	CÁMARAS FOTOGRÁFICAS Y DE VIDEO	42,828
12429	OTRO MOBILIARIO Y EQUIPO EDUCACIONAL Y RECREATIVO	0
12431	EQUIPO MÉDICO Y DE LABORATORIO	0
12432	INSTRUMENTAL MÉDICO Y DE LABORATORIO	0
12441	AUTOMÓVILES Y CAMIONES	3,187,697
12443	EQUIPO AEROESPACIAL	0
12445	EMBARCACIONES	0
12449	OTROS EQUIPOS DE TRANSPORTE	0
12450	EQUIPO DE DEFENSA Y SEGURIDAD	0
12461	MAQUINARIA Y EQUIPO AGROPECUARIO	0
12462	MAQUINARIA Y EQUIPO INDUSTRIAL	0
12463	MAQUINARIA Y EQUIPO DE CONSTRUCCIÓN	0
12464	SISTEMAS DE AIRE ACONDICIONADO, CALEFACCIÓN Y DE REFRIGERACIÓN INDUSTRIAL Y COMERCIAL	223,632
12465	EQUIPO DE COMUNICACIÓN Y TELECOMUNICACIÓN	108,020
12466	EQUIPOS DE GENERACIÓN ELÉCTRICA, APARATOS Y ACCESORIOS ELÉCTRICOS	0
12467	HERRAMIENTAS Y MÁQUINAS-HERRAMIENTA	0
12469	OTROS EQUIPOS	37,683
12471	BIENES ARTÍSTICOS, CULTURALES Y CIENTÍFICOS	0
12483	AVES	0
12484	OVINOS Y CAPRINOS	0
12486	EQUINOS	0
12487	ESPECIES MENORES Y DE ZOOLOGICO	0
12488	ÁRBOLES Y PLANTAS	0
12489	OTROS ACTIVOS BIOLÓGICOS	0
	<b>SUMA TOTAL:</b>	<b>6,320,179</b>



GOBIERNO DEL ESTADO  
DE OAXACA



RELACION DE CUENTAS BANCARIAS PRODUCTIVAS ESPECIFICAS  
DEL 01 DE ENERO AL 30 DE JUNIO DE 2019

FONDO, PROGRAMA O CONVENIO	DATOS DE LA CUENTA BANCARIA		
	INSTITUCION BANCARIA	NUMERO DE CUENTA	FECHA DE APERTURA

**NO APLICA**



GOBIERNO DEL ESTADO  
DE OAXACA



## RELACION DE ESQUEMAS BURSATILES Y COBERTURAS FINANCIERAS

# NO APLICA



GOBIERNO DEL ESTADO  
DE OAXACA



MONTOS PAGADOS POR AYUDAS Y SUBSIDIOS  
DEL 01 DE ENERO AL 30 DE JUNIO DE 2019

CONCEPTO	AYUDA	SUBSIDIO	SECTOR (ECONÓMICO O SOCIAL)	BENEFICIARIO	CURP	RFC	MONTO PAGADO
<b>NO APLICA</b>							



JUNTOS CONSTRUIAMOS EL CAMBIO

**TRIBUNAL ELECTORAL DEL ESTADO DE OAXACA**  
**Estado de Situación Financiera Detallado - IDF**  
**Al 30 de Junio de 2019 y al 31 de diciembre de 2018**  
**(PESOS)**

Concepto	30 de Junio de 2019	31 de diciembre de 2018	Concepto	30 de Junio de 2019	31 de diciembre de 2018
<b>ACTIVO</b>			<b>PASIVO</b>		
<b>Activos Circulantes</b>			<b>Cuentas por Pagar a Corto Plazo</b>		
Efectivo	3,668,557	1,352,768	Servicios Personales por Pagar a Corto Plazo	5,108,867	4,708,812
Bancos/tesorería	35,000	35,000	Proveedores por Pagar a Corto Plazo	0	0
Bancos/Depositos y Otros	0	0	Contratistas por Obras Públicas por Pagar a Corto Plazo	0	0
Inversiones Temporales (hasta 3 meses)	3,633,557	1,317,768	Participaciones y Aportaciones por Pagar a Corto Plazo	889,294	979,311
Fondos con Afectación Específica	0	0	Intereses, Comisiones y Otros Gastos de la Deuda Pública por Pagar a Corto Plazo	0	0
Depósitos de Fondos de Terceros en Garantía y/o Administración	0	0	Revelaciones y Contribuciones por Pagar a Corto Plazo	0	0
Otros Efectivos y Equivalentes	0	0	Revelaciones de la Ley de Ingresos por Pagar a Corto Plazo	0	0
Derechos a Recibir Efectivo o Equivalentes	1,632,700	3,354,495	Otras Cuentas por Pagar a Corto Plazo	4,209,573	3,727,501
Inversiones Financieras de Corto Plazo	0	0	Documentos Comerciales por Pagar a Corto Plazo	0	0
Cuentas por Cobrar a Corto Plazo	0	0	Documentos de Terceros por Pagar a Corto Plazo	0	0
Indeudores Directos por Cobrar a Corto Plazo	1,632,700	3,354,495	Otros Documentos por Pagar a Corto Plazo	0	0
Inventarios de Bienes Inmuebles y Muebles a Corto Plazo	0	0	Otros Documentos por Pagar a Corto Plazo	0	0
Derechos por Anticipo de la Tesorería a Corto Plazo	0	0	Porción a Corto Plazo de la Deuda Pública a Largo Plazo	0	0
Préstamos Otorgados a Corto Plazo	0	0	Porción a Corto Plazo de la Deuda Pública	0	0
Otros Derechos a Recibir Efectivo o Equivalentes a Corto Plazo	0	0	Porción a Corto Plazo de Arrendamiento Financiero	0	0
Derechos a Recibir Bienes o Servicios	0	0	Títulos y Valores a Corto Plazo	0	0
Anticipo a Proveedores por Adquisición de Bienes y Prestación de Servicios a Corto Plazo	0	0	Pasivos Diferidos a Corto Plazo	0	0
Anticipo a Proveedores por Adquisición de Bienes Inmuebles y Muebles a Corto Plazo	0	0	Ingresos Cobrados por Adelantado a Corto Plazo	0	0
Anticipo a Proveedores por Adquisición de Bienes Intangibles a Corto Plazo	0	0	Intereses Cobrados por Adelantado a Corto Plazo	0	0
Anticipo a Contratistas por Obras Públicas a Corto Plazo	0	0	Otros Pasivos Diferidos a Corto Plazo	0	0
Otros Derechos a Recibir Bienes o Servicios a Corto Plazo	0	0	Fondos y Bienes de Terceros en Garantía y/o Administración a Corto Plazo	201,500	1,500
Inventarios	0	0	Fondos en Garantía a Corto Plazo	201,500	1,500
Inventario de Mercancías para Venta	0	0	Otros Pasivos Diferidos a Corto Plazo	0	0
Inventario de Mercancías en Proceso de Elaboración	0	0	Fondos de Fideicomisos, Mandatos y Contratos Analógicos a Corto Plazo	0	0
Inventario de Materias Primas, Materiales y Suministros para Producción	0	0	Fondos de Fideicomisos, Mandatos y Contratos Analógicos a Corto Plazo	0	0
Bienes en Tránsito	0	0	Otros Fondos de Terceros en Garantía y/o Administración a Corto Plazo	0	0
Almacenes	0	0	Valores y Bienes en Garantía a Corto Plazo	0	0
Estimación por Pérdida o Deterioro de Activos Circulantes	0	0	Provisiones a Corto Plazo	0	0
Estimaciones para Cuentas Incobrables por Derechos a Recibir Efectivo o Equivalentes	0	0	Provisión para Demandas y Juicios a Corto Plazo	0	0
Estimación por Deterioro de Inventarios	0	0	Provisión para Contingencias a Corto Plazo	0	0
Otros Activos Circulantes	0	0	Otros Provisiones a Corto Plazo	0	0
Valores en Garantía	0	0	Otros Pasivos a Corto Plazo	0	0
Bienes en Garantía (excluye depósitos de fondos)	0	0	Ingresos por Clasificar	0	0
Bienes Derivados de Emprégitos, Decesos, Asguramientos y Dación en Pago	0	0	Reculación por Participar	0	0
Adquisición con Fondos de Terceros	0	0	Otros Pasivos Circulantes	0	0
<b>Total de Activos Circulantes</b>	<b>5,901,317</b>	<b>4,707,262</b>	<b>Total de Pasivos Circulantes</b>	<b>5,302,367</b>	<b>4,708,312</b>
<b>Activo No Circulante</b>			<b>Pasivo No Circulante</b>		
Inversiones Financieras a Largo Plazo	0	0	Cuentas por Pagar a Largo Plazo	0	0
Derechos a Recibir Efectivo o Equivalentes a Largo Plazo	1,980,800	1,980,800	Documentos por Pagar a Largo Plazo	0	0
Bienes Inmuebles, Infraestructura y Construcciones en Proceso	6,320,179	6,502,755	Deuda Pública a Largo Plazo	0	0
Bienes Muebles	44,987	44,987	Pasivos Diferidos a Largo Plazo	0	0
Activos Intangibles	-1,068,933	-1,035,993	Fondos y Bienes de Terceros en Garantía y/o en Administración a Largo Plazo	0	0
Depreciación, Deterioro y Amortización Acumulada de Bienes	0	0	Provisiones a Largo Plazo	0	0
Activos Diferidos	0	0	<b>Total de Pasivos No Circulantes</b>	<b>0</b>	<b>0</b>
Estimación por pérdida o deterioro de Activos no Circulantes	0	0	<b>Total del Pasivo</b>	<b>5,302,367</b>	<b>4,708,312</b>
Otros Activos no Circulantes	0	0	<b>HACIENDA PÚBLICA/PATRIMONIO</b>		
<b>Total de Activos No Circulantes</b>	<b>7,277,033</b>	<b>7,292,849</b>	<b>Hacienda Pública/Patrimonio Contribuido</b>		
<b>Total del Activo</b>	<b>12,578,350</b>	<b>12,000,111</b>	Aportaciones	0	0
			Donaciones de Capital	0	0
			Actualización de la Hacienda Pública/Patrimonio	0	0
			<b>Hacienda Pública/Patrimonio Generado</b>		
			Resultado del Ejercicio (Anteriores)	7,291,799	7,291,799
			Resultado de Ejercicios Anteriores	-25,816	138,671
			Reservas	7,291,799	7,430,470
			Reservas	0	0
			Rectificaciones de Resultados de Ejercicios Anteriores	0	0
			<b>Exceso o Insuficiencia en la Actualización de la Hacienda Pública/Patrimonio</b>		
			Resultado por Posición Monetaria	0	0
			Resultado por Terencia de Activos no Monetarios	0	0
			<b>Total Hacienda Pública/Patrimonio</b>	<b>7,291,799</b>	<b>7,291,799</b>
			<b>Total del Pasivo y Hacienda Pública/Patrimonio</b>	<b>12,578,350</b>	<b>12,000,111</b>

TRIBUNAL ELECTORAL DEL ESTADO DE OAXACA			
Balance Presupuestario - LDF			
Del 01 de Enero al 30 de Junio de 2019			
(PESOS)			
Concepto	Estimado/ Aprobado	Devengado	Recaudado/ Pagado
<b>A. Ingresos Totales (A = A1+A2+A3)</b>	<b>26,628,091</b>	<b>36,444,532</b>	<b>36,312,149</b>
A1. Ingresos de Libre Disposición	26,628,091	36,444,532	36,312,149
A2. Transferencias Federales Etiquetadas	0	0	0
A3. Financiamiento Neto	0	0	0
<b>B. Egresos Presupuestarios<sup>1</sup> (B = B1+B2)</b>	<b>0</b>	<b>0</b>	<b>0</b>
B1. Gasto No Etiquetado (sin incluir Amortización de la Deuda Pública)	0	0	0
B2. Gasto Etiquetado (sin incluir Amortización de la Deuda Pública)	0	0	0
<b>C. Remanentes del Ejercicio Anterior ( C = C1 + C2 )</b>			
C1. Remanentes de Ingresos de Libre Disposición aplicados en el periodo		0	0
C2. Remanentes de Transferencias Federales Etiquetadas aplicados en el periodo		0	0
<b>I. Balance Presupuestario (I = A - B + C)</b>	<b>26,628,091</b>	<b>36,444,532</b>	<b>36,312,149</b>
<b>II. Balance Presupuestario sin Financiamiento Neto (II = I - A3)</b>	<b>26,628,091</b>	<b>36,444,532</b>	<b>36,312,149</b>
<b>III. Balance Presupuestario sin Financiamiento Neto y sin Remanentes del Ejercicio Anterior (III= II - C)</b>	<b>26,628,091</b>	<b>36,444,532</b>	<b>36,312,149</b>

Concepto	Aprobado	Devengado	Pagado
<b>E. Intereses, Comisiones y Gastos de la Deuda (E = E1+E2)</b>	<b>0</b>	<b>0</b>	<b>0</b>
E1. Intereses, Comisiones y Gastos de la Deuda con Gasto No Etiquetado	0	0	0
E2. Intereses, Comisiones y Gastos de la Deuda con Gasto Etiquetado	0	0	0
<b>IV. Balance Primario (IV = III + E)</b>	<b>0</b>	<b>0</b>	<b>0</b>

Concepto	Estimado/ Aprobado	Devengado	Recaudado/ Pagado
<b>F. Financiamiento (F = F1 + F2)</b>	<b>0</b>	<b>0</b>	<b>0</b>
F1. Financiamiento con Fuente de Pago de Ingresos de Libre Disposición	0	0	0
F2. Financiamiento con Fuente de Pago de Transferencias Federales Etiquetadas	0	0	0
<b>G. Amortización de la Deuda (G = G1 + G2)</b>	<b>0</b>	<b>0</b>	<b>0</b>
G1. Amortización de la Deuda Pública con Gasto No Etiquetado	0	0	0
G2. Amortización de la Deuda Pública con Gasto Etiquetado	0	0	0
<b>A3. Financiamiento Neto (A3 = F - G)</b>	<b>0</b>	<b>0</b>	<b>0</b>

Concepto	Estimado/ Aprobado	Devengado	Recaudado/ Pagado
A1. Ingresos de Libre Disposición	0	0	0
<b>A3.1 Financiamiento Neto con Fuente de Pago de Ingresos de Libre Disposición (A3.1 = F1 - G1)</b>	<b>0</b>	<b>0</b>	<b>0</b>
F1. Financiamiento con Fuente de Pago de Ingresos de Libre Disposición	0	0	0
G1. Amortización de la Deuda Pública con Gasto No Etiquetado	0	0	0
B1. Gasto No Etiquetado (sin incluir Amortización de la Deuda Pública)	0	0	0
C1. Remanentes de Ingresos de Libre Disposición aplicados en el periodo			
<b>V. Balance Presupuestario de Recursos Disponibles (V = A1 + A3.1 - B1 + C1)</b>	<b>0</b>	<b>0</b>	<b>0</b>
<b>VI. Balance Presupuestario de Recursos Disponibles sin Financiamiento Neto (VI = V - A3.1)</b>	<b>0</b>	<b>0</b>	<b>0</b>

Concept	Estimado/ Aprobado	Devengado	Recaudado/ Pagado
A2. Transferencias Federales Etiquetadas	0	0	0
<b>A3.2 Financiamiento Neto con Fuente de Pago de Transferencias Federales Etiquetadas (A3.2 = F2 - G2)</b>	<b>0</b>	<b>0</b>	<b>0</b>
F2. Financiamiento con Fuente de Pago de Transferencias Federales Etiquetadas	0	0	0
G2. Amortización de la Deuda Pública con Gasto Etiquetado	0	0	0
B2. Gasto Etiquetado (sin incluir Amortización de la Deuda Pública)	0	0	0
C2. Remanentes de Transferencias Federales Etiquetadas aplicados en el periodo			
<b>VII. Balance Presupuestario de Recursos Etiquetados (VII = A2 + A3.2 - B2 + C2)</b>	<b>0</b>	<b>0</b>	<b>0</b>
<b>VIII. Balance Presupuestario de Recursos Etiquetados sin Financiamiento Neto (VIII = VII - A3.2)</b>	<b>0</b>	<b>0</b>	<b>0</b>



TRIBUNAL ELECTORAL DEL ESTADO DE OAXACA  
Informe Analítico de la Deuda Pública y Otros Pasivos - LDF  
Del 01 de Enero al 30 de Junio de 2019  
(PESOS)

Denominación de la Deuda Pública y Otros Pasivos	Saldo al 31 de marzo de 2019 (d)	Disposiciones del Periodo (e)	Amortizaciones del Periodo (f)	Revaluaciones, Reclasificaciones y Otros Ajustes (g)	Saldo Final del Periodo (h) $h=d+e-f+g$	Pago de Intereses del Periodo (i)	Pago de Comisiones y demás costos asociados durante el Periodo (j)
<b>1. Deuda Pública (I=A+B)</b> A. Corto Plazo (A=a1+a2+a3) a1) Instituciones de Crédito a2) Títulos y Valores a3) Arrendamientos Financieros B. Largo Plazo (B=b1+b2+b3) b1) Instituciones de Crédito b2) Títulos y Valores b3) Arrendamientos Financieros  <b>2. Otros Pasivos</b>  <b>3. Total de la Deuda Pública y Otros Pasivos (B=1+2)</b>  <b>4. Deuda Contingente<sup>1</sup> (Informativo)</b> A. Deuda Contingente 1 B. Deuda Contingente 2 C. Deuda Contingente XX  <b>5. Valor de Instrumentos Bono Cupón Cero<sup>2</sup> (Informativo)</b> A. Instrumento Bono Cupón Cero 1 B. Instrumento Bono Cupón Cero 2 C. Instrumento Bono Cupón Cero XX							

<sup>1</sup> Se refiere a cualquier financiamiento sin fuente o garantía de pago definida, que sea asumida de manera solidaria o subsidiaria por las Entidades Federativas con sus Municipios, organismos descentralizados y empresas de participación estatal mayoritaria y fideicomisos, locales o municipales, y por los Municipios con sus respectivos organismos descentralizados y empresas de participación municipal mayoritaria.

<sup>2</sup> Se refiere al valor del Bono Cupón Cero que respalda el pago de los créditos asociados al instrumento (A=1+B).

Obligaciones a Corto Plazo (k)	Monto Contratado (l)	Plazo Pactado (m)	Tasa de Interés (n)	Comisiones y Costos Relacionados (o)	Tasa Efectiva (p)
<b>6. Obligaciones a Corto Plazo (Informativo)</b> A. Crédito 1 B. Crédito 2 C. Crédito XX					

**TRIBUNAL ELECTORAL DEL ESTADO DE OAXACA**  
Informe Anual de Actividades y Resultados de los Programas de Inversión y de los Proyectos de Inversión  
Del 01 de Enero al 30 de Junio de 2013  
(PESQ)

Denominación de las Obligaciones Diferentes de Financiamiento (C)	Fecha del Contrato (d)	Fecha de inicio de ejecución del proyecto (e)	Fecha de vencimiento (f)	Monto de la inversión pagada (g)	Plazo pactado (h)	Monto promedio mensual del pago de la contratación correspondiente al pago de energía (i)	Monto promedio mensual del pago de la contratación correspondiente al pago de energía (j)	Monto pagado de la inversión actualizado al 31 de marzo de 2013 (k)	Monto pagado de la inversión actualizado al 31 de marzo de 2013 (l)	Saldo pendiente por pagar de la inversión al 31 de marzo de 2013 (m = g - j)
<b>A. Asociaciones Público Privadas (APP's) (A+B+C+D)</b> a) APP 1 b) APP 2 c) APP 3 d) APP XX <b>B. Otros Instrumentos de Financiamiento (E)</b> a) Otro Instrumento 1 b) Otro Instrumento 2 c) Otro Instrumento 3 d) Otro Instrumento XX <b>C. Total de Obligaciones Diferentes de Financiamiento (C+A+B)</b>										

No aplica

TRIBUNAL ELECTORAL DEL ESTADO DE OAXACA						
Estado Analítico del Ejercicio del Presupuesto de Egresos Detallado - LDF						
Clasificación por Objeto del Gasto (Capítulo y Concepto)						
Del 01 de Enero al 30 de Junio de 2019						
(PESOS)						
Concepto	Egresos					Subejercicio
	Aprobado	Ampliaciones/ (Reducciones)	Modificado	Devengado	Pagado	
<b>I. Gasto No Etiquetado (I=A+B+C+D+E+F+G+H+I)</b>	<b>38,469,076</b>	<b>5,689,381</b>	<b>44,158,457</b>	<b>36,444,532</b>	<b>36,312,149</b>	<b>7,713,925</b>
A. Servicios Personales (A=a1+a2+a3+a4+a5+a6+a7)	0	0	0	0	0	0
a1) Remuneraciones al Personal de Carácter Permanente	0	0	0	0	0	0
a2) Remuneraciones al Personal de Carácter Transitorio	0	0	0	0	0	0
a3) Remuneraciones Adicionales y Especiales	0	0	0	0	0	0
a4) Seguridad Social	0	0	0	0	0	0
a5) Otras Prestaciones Sociales y Económicas	0	0	0	0	0	0
a6) Previsiones	0	0	0	0	0	0
a7) Pago de Estímulos a Servidores Públicos	0	0	0	0	0	0
B. Materiales y Suministros (B=b1+b2+b3+b4+b5+b6+b7+b8+b9)	0	0	0	0	0	0
b1) Materiales de Administración, Emisión de Documentos y Artículos Oficiales	0	0	0	0	0	0
b2) Alimentos y Utensilios	0	0	0	0	0	0
b3) Materias Primas y Materiales de Producción y Comercialización	0	0	0	0	0	0
b4) Materiales y Artículos de Construcción y de Reparación	0	0	0	0	0	0
b5) Productos Químicos, Farmacéuticos y de Laboratorio	0	0	0	0	0	0
b6) Combustibles, Lubricantes y Aditivos	0	0	0	0	0	0
b7) Vestuario, Blancos, Prendas de Protección y Artículos Deportivos	0	0	0	0	0	0
b8) Materiales y Suministros Para Seguridad	0	0	0	0	0	0
b9) Herramientas, Refacciones y Accesorios Menores	0	0	0	0	0	0
C. Servicios Generales (C=c1+c2+c3+c4+c5+c6+c7+c8+c9)	0	0	0	0	0	0
c1) Servicios Básicos	0	0	0	0	0	0
c2) Servicios de Arrendamiento	0	0	0	0	0	0
c3) Servicios Profesionales, Científicos, Técnicos y Otros Servicios	0	0	0	0	0	0
c4) Servicios Financieros, Bancarios y Comerciales	0	0	0	0	0	0
c5) Servicios de Instalación, Reparación, Mantenimiento y Conservación	0	0	0	0	0	0
c6) Servicios de Comunicación Social y Publicidad	0	0	0	0	0	0
c7) Servicios de Traslado y Viáticos	0	0	0	0	0	0
c8) Servicios Oficiales	0	0	0	0	0	0
c9) Otros Servicios Generales	0	0	0	0	0	0
D. Transferencias, Asignaciones, Subsidios y Otras Ayudas (D=d1+d2+d3+d4+d5+d6)	38,469,076	5,589,381	44,058,457	36,427,108	36,294,725	7,631,349
d1) Transferencias Internas y Asignaciones al Sector Público	38,469,076	5,589,381	44,058,457	36,427,108	36,294,725	7,631,349
d2) Transferencias al Resto del Sector Público	0	0	0	0	0	0
d3) Subsidios y Subvenciones	0	0	0	0	0	0
d4) Ayudas Sociales	0	0	0	0	0	0
d5) Pensiones y Jubilaciones	0	0	0	0	0	0
d6) Transferencias a Fideicomisos, Mandatos y Otros Análogos	0	0	0	0	0	0
d7) Transferencias a la Seguridad Social	0	0	0	0	0	0
d8) Donativos	0	0	0	0	0	0
d9) Transferencias al Exterior	0	0	0	0	0	0
E. Bienes Muebles, Inmuebles e Intangibles (E=e1+e2+e3+e4+e5+e6+e7+e8+e9)	0	100,000	100,000	17,424	17,424	82,576
e1) Mobiliario y Equipo de Administración	0	100,000	100,000	17,424	17,424	82,576
e2) Mobiliario y Equipo Educativo y Recreativo	0	0	0	0	0	0
e3) Equipo e Instrumental Médico y de Laboratorio	0	0	0	0	0	0
e4) Vehículos y Equipo de Transporte	0	0	0	0	0	0
e5) Equipo de Defensa y Seguridad	0	0	0	0	0	0
e6) Maquinaria, Otros Equipos y Herramientas	0	0	0	0	0	0
e7) Activos Biológicos	0	0	0	0	0	0
e8) Bienes Inmuebles	0	0	0	0	0	0
e9) Activos Intangibles	0	0	0	0	0	0
F. Inversión Pública (F=f1+f2+f3)	0	0	0	0	0	0
f1) Obra Pública en Bienes de Dominio Público	0	0	0	0	0	0
f2) Obra Pública en Bienes Propios	0	0	0	0	0	0
f3) Proyectos Productivos y Acciones de Fomento	0	0	0	0	0	0
G. Inversiones Financieras y Otras Provisiones (G=g1+g2+g3+g4+g5+g6+g7)	0	0	0	0	0	0
g1) Inversiones Para el Fomento de Actividades Productivas	0	0	0	0	0	0
g2) Acciones y Participaciones de Capital	0	0	0	0	0	0
g3) Compra de Títulos y Valores	0	0	0	0	0	0
g4) Concesión de Préstamos	0	0	0	0	0	0
g5) Inversiones en Fideicomisos, Mandatos y Otros Análogos	0	0	0	0	0	0
Fideicomiso de Desastres Naturales (Informativo)	0	0	0	0	0	0
g6) Otras Inversiones Financieras	0	0	0	0	0	0
g7) Provisiones para Contingencias y Otras Erogaciones Especiales	0	0	0	0	0	0
H. Participaciones y Aportaciones (H=h1+h2+h3)	0	0	0	0	0	0
h1) Participaciones	0	0	0	0	0	0
h2) Aportaciones	0	0	0	0	0	0
h3) Convenios	0	0	0	0	0	0
I. Deuda Pública (I=i1+i2+i3+i4+i5+i6+i7)	0	0	0	0	0	0
i1) Amortización de la Deuda Pública	0	0	0	0	0	0
i2) Intereses de la Deuda Pública	0	0	0	0	0	0
i3) Comisiones de la Deuda Pública	0	0	0	0	0	0
i4) Gastos de la Deuda Pública	0	0	0	0	0	0
i5) Costo por Coberturas	0	0	0	0	0	0
i6) Apoyos Financieros	0	0	0	0	0	0
i7) Adeudos de Ejercicios Fiscales Anteriores (ADEFAS)	0	0	0	0	0	0

Concepto	Egresos					Subejercicio
	Aprobado	Ampliaciones/ (Reducciones)	Modificado	Devengado	Pagado	
<b>II. Gasto Etiquetado (II=A+B+C+D+E+F+G+H+I)</b>	0	0	0	0	0	0
A. Servicios Personales (A=a1+a2+a3+a4+a5+a6+a7)	0	0	0	0	0	0
a1) Remuneraciones al Personal de Carácter Permanente	0	0	0	0	0	0
a2) Remuneraciones al Personal de Carácter Transitorio	0	0	0	0	0	0
a3) Remuneraciones Adicionales y Especiales	0	0	0	0	0	0
a4) Seguridad Social	0	0	0	0	0	0
a5) Otras Prestaciones Sociales y Económicas	0	0	0	0	0	0
a6) Previsiones	0	0	0	0	0	0
a7) Pago de Estímulos a Servidores Públicos	0	0	0	0	0	0
B. Materiales y Suministros (B=b1+b2+b3+b4+b5+b6+b7+b8+b9)	0	0	0	0	0	0
b1) Materiales de Administración, Emisión de Documentos y Artículos	0	0	0	0	0	0
b2) Alimentos y Utensilios	0	0	0	0	0	0
b3) Materias Primas y Materiales de Producción y Comercialización	0	0	0	0	0	0
b4) Materiales y Artículos de Construcción y de Reparación	0	0	0	0	0	0
b5) Productos Químicos, Farmacéuticos y de Laboratorio	0	0	0	0	0	0
b6) Combustibles, Lubricantes y Aditivos	0	0	0	0	0	0
b7) Vestuario, Blancos, Prendas de Protección y Artículos Deportivos	0	0	0	0	0	0
b8) Materiales y Suministros Para Seguridad	0	0	0	0	0	0
b9) Herramientas, Refacciones y Accesorios Menores	0	0	0	0	0	0
C. Servicios Generales (C=c1+c2+c3+c4+c5+c6+c7+c8+c9)	0	0	0	0	0	0
c1) Servicios Básicos	0	0	0	0	0	0
c2) Servicios de Arrendamiento	0	0	0	0	0	0
c3) Servicios Profesionales, Científicos, Técnicos y Otros Servicios	0	0	0	0	0	0
c4) Servicios Financieros, Bancarios y Comerciales	0	0	0	0	0	0
c5) Servicios de Instalación, Reparación, Mantenimiento y Conservación	0	0	0	0	0	0
c6) Servicios de Comunicación Social y Publicidad	0	0	0	0	0	0
c7) Servicios de Traslado y Viáticos	0	0	0	0	0	0
c8) Servicios Oficiales	0	0	0	0	0	0
c9) Otros Servicios Generales	0	0	0	0	0	0
D. Transferencias, Asignaciones, Subsidios y Otras Ayudas (D=d1+d2+d3+d4+d5+d6)	0	0	0	0	0	0
d1) Transferencias Internas y Asignaciones al Sector Público	0	0	0	0	0	0
d2) Transferencias al Resto del Sector Público	0	0	0	0	0	0
d3) Subsidios y Subvenciones	0	0	0	0	0	0
d4) Ayudas Sociales	0	0	0	0	0	0
d5) Pensiones y Jubilaciones	0	0	0	0	0	0
d6) Transferencias a Fideicomisos, Mandatos y Otros Análogos	0	0	0	0	0	0
d7) Transferencias a la Seguridad Social	0	0	0	0	0	0
d8) Donativos	0	0	0	0	0	0
d9) Transferencias al Exterior	0	0	0	0	0	0
E. Bienes Muebles, Inmuebles e Intangibles (E=e1+e2+e3+e4+e5+e6+e7+e8+e9)	0	0	0	0	0	0
e1) Mobiliario y Equipo de Administración	0	0	0	0	0	0
e2) Mobiliario y Equipo Educativo y Recreativo	0	0	0	0	0	0
e3) Equipo e Instrumental Médico y de Laboratorio	0	0	0	0	0	0
e4) Vehículos y Equipo de Transporte	0	0	0	0	0	0
e5) Equipo de Defensa y Seguridad	0	0	0	0	0	0
e6) Maquinaria, Otros Equipos y Herramientas	0	0	0	0	0	0
e7) Activos Biológicos	0	0	0	0	0	0
e8) Bienes Inmuebles	0	0	0	0	0	0
e9) Activos Intangibles	0	0	0	0	0	0
F. Inversión Pública (F=f1+f2+f3)	0	0	0	0	0	0
f1) Obra Pública en Bienes de Dominio Público	0	0	0	0	0	0
f2) Obra Pública en Bienes Propios	0	0	0	0	0	0
f3) Proyectos Productivos y Acciones de Fomento	0	0	0	0	0	0
G. Inversiones Financieras y Otras Provisiones (G=g1+g2+g3+g4+g5+g6+g7)	0	0	0	0	0	0
g1) Inversiones Para el Fomento de Actividades Productivas	0	0	0	0	0	0
g2) Acciones y Participaciones de Capital	0	0	0	0	0	0
g3) Compra de Títulos y Valores	0	0	0	0	0	0
g4) Concesión de Préstamos	0	0	0	0	0	0
g5) Inversiones en Fideicomisos, Mandatos y Otros Análogos	0	0	0	0	0	0
Fideicomiso de Desastres Naturales (Informativo)	0	0	0	0	0	0
g6) Otras Inversiones Financieras	0	0	0	0	0	0
g7) Provisiones para Contingencias y Otras Erogaciones Especiales	0	0	0	0	0	0
H. Participaciones y Aportaciones (H=h1+h2+h3)	0	0	0	0	0	0
h1) Participaciones	0	0	0	0	0	0
h2) Aportaciones	0	0	0	0	0	0
h3) Convenios	0	0	0	0	0	0
I. Deuda Pública (I=i1+i2+i3+i4+i5+i6+i7)	0	0	0	0	0	0
i1) Amortización de la Deuda Pública	0	0	0	0	0	0
i2) Intereses de la Deuda Pública	0	0	0	0	0	0
i3) Comisiones de la Deuda Pública	0	0	0	0	0	0
i4) Gastos de la Deuda Pública	0	0	0	0	0	0
i5) Costo por Coberturas	0	0	0	0	0	0
i6) Apoyos Financieros	0	0	0	0	0	0
i7) Adeudos de Ejercicios Fiscales Anteriores (ADEFAS)	0	0	0	0	0	0
<b>III. Total de Egresos (III = I + II)</b>	38,469,076	5,689,381	44,158,457	36,444,532	36,312,149	7,713,925

TRIBUNAL ELECTORAL DEL ESTADO DE OAXACA Estado Analítico del Ejercicio del Presupuesto de Egresos Detallado - LDF Clasificación Administrativa Del 01 de Enero al 30 de Junio de 2019 (PESOS)						
Concepto	Egresos					Subejercicio
	Aprobado	Ampliaciones/ (Reducciones)	Modificado	Devengado	Pagado	
I. Gasto No Etiquetado (I=A+B+C+D+E+F+G+H) A. Tribunal Electoral del Estado de Oaxaca	38,469,076	5,689,381	44,158,457	36,444,532	36,312,149	7,713,925
	38,469,076	5,689,381	44,158,457	36,444,532	36,312,149	7,713,925
II. Gasto Etiquetado (II=A+B+C+D+E+F+G+H) A. Dependencia o Unidad Administrativa 1	0	0	0	0	0	0
	0	0	0	0	0	0
III. Total de Egresos (III = I + II)	38,469,076	5,689,381	44,158,457	36,444,532	36,312,149	7,713,925

TRIBUNAL ELECTORAL DEL ESTADO DE OAXACA  
Estado Analítico del Ejercicio del Presupuesto de Egresos Detallado - LDF  
Clasificación Funcional (Finalidad y Función)  
Del 01 de Enero al 30 de Junio de 2019  
(PESOS)

Concepto	Egresos					Subejercicio
	Aprobado	Ampliaciones/ (Reducciones)	Modificado	Devengado	Pagado	
<b>I. Gasto No Etiquetado (I=A+B+C+D)</b>	<b>38,469,076</b>	<b>5,689,381</b>	<b>44,158,457</b>	<b>36,444,532</b>	<b>36,312,149</b>	<b>7,713,925</b>
<b>A. Gobierno (A=a1+a2+a3+a4+a5+a6+a7+a8)</b>	<b>38,469,076</b>	<b>5,689,381</b>	<b>44,158,457</b>	<b>36,444,532</b>	<b>36,312,149</b>	<b>7,713,925</b>
a1) Legislación	0	0	0	0	0	0
a2) Justicia	0	0	0	0	0	0
a3) Coordinación de la Política de Gobierno	38,469,076	5,689,381	44,158,457	36,444,532	36,312,149	7,713,925
a4) Relaciones Exteriores	0	0	0	0	0	0
a5) Asuntos Financieros y Hacendarios	0	0	0	0	0	0
a6) Seguridad Nacional	0	0	0	0	0	0
a7) Asuntos de Orden Público y de Seguridad Interior	0	0	0	0	0	0
a8) Otros Servicios Generales	0	0	0	0	0	0
<b>B. Desarrollo Social (B=b1+b2+b3+b4+b5+b6+b7)</b>	<b>0</b>	<b>0</b>	<b>0</b>	<b>0</b>	<b>0</b>	<b>0</b>
b1) Protección Ambiental	0	0	0	0	0	0
b2) Vivienda y Servicios a la Comunidad	0	0	0	0	0	0
b3) Salud	0	0	0	0	0	0
b4) Recreación, Cultura y Otras Manifestaciones Sociales	0	0	0	0	0	0
b5) Educación	0	0	0	0	0	0
b6) Protección Social	0	0	0	0	0	0
b7) Otros Asuntos Sociales	0	0	0	0	0	0
<b>C. Desarrollo Económico (C=c1+c2+c3+c4+c5+c6+c7+c8+c9)</b>	<b>0</b>	<b>0</b>	<b>0</b>	<b>0</b>	<b>0</b>	<b>0</b>
c1) Asuntos Económicos, Comerciales y Laborales en General	0	0	0	0	0	0
c2) Agropecuaria, Silvicultura, Pesca y Caza	0	0	0	0	0	0
c3) Combustibles y Energía	0	0	0	0	0	0
c4) Minería, Manufacturas y Construcción	0	0	0	0	0	0
c5) Transporte	0	0	0	0	0	0
c6) Comunicaciones	0	0	0	0	0	0
c7) Turismo	0	0	0	0	0	0
c8) Ciencia, Tecnología e Innovación	0	0	0	0	0	0
c9) Otras Industrias y Otros Asuntos Económicos	0	0	0	0	0	0
<b>D. Otras No Clasificadas en Funciones Anteriores (D=d1+d2+d3+d4)</b>	<b>0</b>	<b>0</b>	<b>0</b>	<b>0</b>	<b>0</b>	<b>0</b>
d1) Transacciones de la Deuda Pública / Costo Financiero de la Deuda	0	0	0	0	0	0
d2) Transferencias, Participaciones y Aportaciones Entre Diferentes Niveles y Órdenes de Gobierno	0	0	0	0	0	0
d3) Saneamiento del Sistema Financiero	0	0	0	0	0	0
d4) Adeudos de Ejercicios Fiscales Anteriores	0	0	0	0	0	0
<b>II: Gasto Etiquetado (II=A+B+C+D)</b>	<b>0</b>	<b>0</b>	<b>0</b>	<b>0</b>	<b>0</b>	<b>0</b>
<b>A. Gobierno (A=a1+a2+a3+a4+a5+a6+a7+a8)</b>	<b>0</b>	<b>0</b>	<b>0</b>	<b>0</b>	<b>0</b>	<b>0</b>
a1) Legislación	0	0	0	0	0	0
a2) Justicia	0	0	0	0	0	0
a3) Coordinación de la Política de Gobierno	0	0	0	0	0	0
a4) Relaciones Exteriores	0	0	0	0	0	0
a5) Asuntos Financieros y Hacendarios	0	0	0	0	0	0
a6) Seguridad Nacional	0	0	0	0	0	0
a7) Asuntos de Orden Público y de Seguridad Interior	0	0	0	0	0	0
a8) Otros Servicios Generales	0	0	0	0	0	0
<b>B. Desarrollo Social (B=b1+b2+b3+b4+b5+b6+b7)</b>	<b>0</b>	<b>0</b>	<b>0</b>	<b>0</b>	<b>0</b>	<b>0</b>
b1) Protección Ambiental	0	0	0	0	0	0
b2) Vivienda y Servicios a la Comunidad	0	0	0	0	0	0
b3) Salud	0	0	0	0	0	0
b4) Recreación, Cultura y Otras Manifestaciones Sociales	0	0	0	0	0	0
b5) Educación	0	0	0	0	0	0
b6) Protección Social	0	0	0	0	0	0
b7) Otros Asuntos Sociales	0	0	0	0	0	0
<b>C. Desarrollo Económico (C=c1+c2+c3+c4+c5+c6+c7+c8+c9)</b>	<b>0</b>	<b>0</b>	<b>0</b>	<b>0</b>	<b>0</b>	<b>0</b>
c1) Asuntos Económicos, Comerciales y Laborales en General	0	0	0	0	0	0
c2) Agropecuaria, Silvicultura, Pesca y Caza	0	0	0	0	0	0
c3) Combustibles y Energía	0	0	0	0	0	0
c4) Minería, Manufacturas y Construcción	0	0	0	0	0	0
c5) Transporte	0	0	0	0	0	0
c6) Comunicaciones	0	0	0	0	0	0
c7) Turismo	0	0	0	0	0	0
c8) Ciencia, Tecnología e Innovación	0	0	0	0	0	0
c9) Otras Industrias y Otros Asuntos Económicos	0	0	0	0	0	0
<b>D. Otras No Clasificadas en Funciones Anteriores (D=d1+d2+d3+d4)</b>	<b>0</b>	<b>0</b>	<b>0</b>	<b>0</b>	<b>0</b>	<b>0</b>
d1) Transacciones de la Deuda Pública / Costo Financiero de la Deuda	0	0	0	0	0	0
d2) Transferencias, Participaciones y Aportaciones Entre Diferentes Niveles y Órdenes de Gobierno	0	0	0	0	0	0
d3) Saneamiento del Sistema Financiero	0	0	0	0	0	0
d4) Adeudos de Ejercicios Fiscales Anteriores	0	0	0	0	0	0
<b>III. Total de Egresos (III = I + II)</b>	<b>38,469,076</b>	<b>5,689,381</b>	<b>44,158,457</b>	<b>36,444,532</b>	<b>36,312,149</b>	<b>7,713,925</b>

Concepto	Egresos					Subejercicio
	Aprobado	Ampliaciones/ (Reducciones)	Modificado	Devengado	Pagado	
<b>I. Gasto No Etiquetado (I=A+B+C+D+E+F)</b>	<b>31,684,988</b>	<b>5,689,381</b>	<b>37,374,369</b>	<b>31,992,426</b>	<b>31,992,426</b>	<b>5,381,944</b>
A. Personal Administrativo	31,684,988	5,689,381	37,374,369	31,992,426	31,992,426	5,381,944
B. Magisterio	0	0	0	0	0	0
C. Servicios de Salud (C=C1+C2)	0	0	0	0	0	0
c1) Personal Administrativo	0	0	0	0	0	0
c2) Personal Médico, paramédico y afin	0	0	0	0	0	0
D. Seguridad Pública	0	0	0	0	0	0
E. Gastos asociados a la implementación de nuevas leyes federales o reformas a las mismas (E=e1+e2)	0	0	0	0	0	0
e1) Nombre del Programa o Ley 1	0	0	0	0	0	0
e2) Nombre del Programa o Ley 2	0	0	0	0	0	0
F. Sentencias laborales definitivas	0	0	0	0	0	0
<b>II. Gasto Etiquetado (I=A+B+C+D+E+F)</b>	<b>0</b>	<b>0</b>	<b>0</b>	<b>0</b>	<b>0</b>	<b>0</b>
A. Personal Administrativo	0	0	0	0	0	0
B. Magisterio	0	0	0	0	0	0
C. Servicios de Salud (C=C1+C2)	0	0	0	0	0	0
c1) Personal Administrativo	0	0	0	0	0	0
c2) Personal Médico, paramédico y afin	0	0	0	0	0	0
D. Seguridad Pública	0	0	0	0	0	0
E. Gastos asociados a la implementación de nuevas leyes federales o reformas a las mismas (E=e1+e2)	0	0	0	0	0	0
e1) Nombre del Programa o Ley 1	0	0	0	0	0	0
e2) Nombre del Programa o Ley 2	0	0	0	0	0	0
F. Sentencias laborales definitivas	0	0	0	0	0	0
<b>III. Total de Gasto en Servicios Personales (III = I + II)</b>	<b>31,684,988</b>	<b>5,689,381</b>	<b>37,374,369</b>	<b>31,992,426</b>	<b>31,992,426</b>	<b>5,381,944</b>

TRIBUNAL ELECTORAL DEL ESTADO DE OAXACA Informe sobre Estudios Actuariales - LDF					
	Pensiones y jubilaciones	Salud	Riesgos de trabajo	Invalidez y vida	Otras prestaciones sociales
<p><b>Tipo de Sistema</b> Prestación laboral o Fondo general para trabajadores del estado o municipio Beneficio definido, Contribución definida o Mixto</p> <p><b>Población afiliada</b> Activos Edad máxima Edad mínima Edad promedio Pensionados y Jubilados Edad máxima Edad mínima Edad promedio Beneficiarios Promedio de años de servicio (trabajadores activos) Aportación individual al plan de pensión como % del salario Aportación del ente público al plan de pensión como % del salario Crecimiento esperado de los pensionados y jubilados (como %) Crecimiento esperado de los activos (como %) Edad de Jubilación o Pensión Esperanza de vida</p> <p><b>Ingresos del Fondo</b> Ingresos Anuales al Fondo de Pensiones</p> <p><b>Nómina anual</b> Activos Pensionados y Jubilados Beneficiarios de Pensionados y Jubilados</p> <p><b>Monto mensual por pensión</b> Máximo Mínimo Promedio</p> <p><b>Monto de la reserva</b></p> <p><b>Valor presente de las obligaciones</b> Pensiones y Jubilaciones en curso de pago Generación actual Generaciones futuras</p> <p><b>Valor presente de las contribuciones asociadas a los fondos futuros de cotización X%</b> Generación actual Generaciones futuras</p> <p><b>Valor presente de aportaciones</b> Generación actual Generaciones futuras Otros Ingresos</p> <p><b>Déficit/superávit actuarial</b> Generación actual Generaciones futuras</p> <p><b>Periodo de suficiencia</b> Año de descapitalización Tasa de rendimiento</p> <p><b>Estudio actuarial</b> Año de elaboración del estudio actuarial Empresa que elaboró el estudio actuarial</p>					